

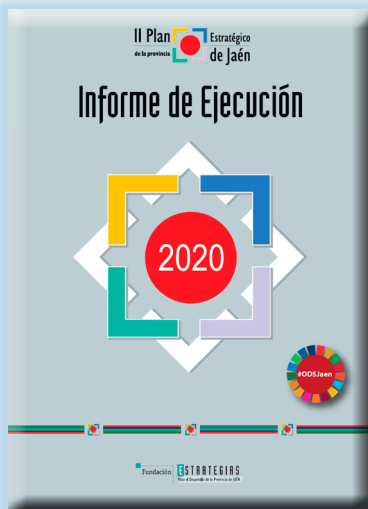


Los patronos de la Fundación se reunieron, el pasado 8 de octubre, en sesión extraordinaria del Patronato para **analizar y aprobar el Informe de Ejecución 2020 del II Plan Estratégico**.

Este documento es el **octavo que se realiza desde la puesta en marcha del II Plan**, al objeto de conocer si los proyectos del Plan se están ejecutando de acuerdo a los compromisos adquiridos por cada patrono. El presidente de la entidad y de la Diputación de Jaén,

Francisco Reyes, señaló que **“se ha venido trabajando para cumplir al máximo los compromisos con la provincia, a pesar de que ha sido un año complicado, marcado por la pandemia de la COVID-19”**.

En la reunión **se informó también sobre la consecución de los objetivos del II Plan y de la Agenda 2030 de la ONU en la provincia**, a partir de la información recogida en el último *Cuadro de Mando Integral*.



Durante el año 2020 se han invertido más de 455 millones de euros en la implementación de actuaciones de 59 de los 62 proyectos del II Plan Estratégico de la provincia de Jaén. Así viene recogido en el **Informe de Ejecución del II Plan 2020**, documento que fue aprobado en la sesión extraordinaria

del Patronato de la Fundación “Estrategias”. En total, **en los ocho años que lleva ejecutándose el II Plan, se han invertido 3.456,82 millones de euros** en la implementación de sus 62 proyectos estratégicos.



Acaba de publicarse, en formato digital, el **Cuadro de Mando Integral -Septiembre 2021-**. Este documento, que se actualiza con carácter semestral, cuenta **con una batería de 381 indicadores que permiten conocer si la provincia está evolucionando de acuerdo con los objetivos estratégicos** que se

han fijado para Jaén en ámbitos como la industria, el medio ambiente, el desarrollo rural, la innovación, la cultura, la educación, el turismo, el olivar y el aceite de oliva, las infraestructuras, la salud, el empleo, el bienestar social o la igualdad.



Editorial

El 18 de diciembre de 2019, el Patronato de la Fundación “Estrategias” aprobó la 8ª *Carta de Compromisos de los patronos con el II Plan Estratégico de la provincia de Jaén*, correspondiente a 2020, en la que se recogieron los proyectos estructurantes que cada institución tenía previsto impulsar en ese ejercicio, de los contemplados en el II Plan. Nadie podía predecir que unos meses más tarde, el 14 de marzo de 2020, se decretaría el estado de alarma para gestionar la situación de crisis sanitaria ocasionada por la pandemia de la COVID-19, que ha condicionado la ejecución de una parte significativa de los proyectos y actuaciones recogidas en la *Carta de Compromisos*. A pesar de esta situación extraordinaria, durante 2020, 51 proyectos del II Plan han avanzado y se han desarrollado actuaciones como el Foro de Emprendedores LINCE, el I Encuentro Ciencia-Tecnología-Empresa, la gestación del Plan “Jaén Territorio Inteligente”, el Plan de movilidad eléctrica 2021-2027, la construcción de Estaciones Depuradoras de Aguas Residuales (EDARs), la adjudicación de las obras del Conservatorio Superior de Música, la continuación de las obras del Palacio de Deportes “Olivo Arena” (concluido en 2021), la inscripción de la IGP “Aceite de Jaén”, el Plan Funcional de la Nueva Ciudad Sanitaria y la cesión de los terrenos para su construcción, el proyecto de implantación del Grado de Medicina en la Universidad de Jaén, el programa Reto Demográfico del Plan de Empleo de la Provincia de Jaén o el Plan AIRE.



A pesar de la pandemia de la COVID-19, durante 2020, 51 proyectos del II Plan Estratégico de la provincia de Jaén han avanzado



PATRONATO DE LA FUNDACIÓN “ESTRATEGIAS”, OCTUBRE 2021

Los proyectos impulsados del II Plan Estratégico de la provincia de Jaén suman una inversión de más de 455 millones de euros en el último ejercicio

Las administraciones e instituciones responsables de la ejecución de los proyectos del *II Plan Estratégico de la provincia de Jaén* han invertido 455,68 millones de euros en el impulso de 59 proyectos estratégicos durante el año 2020. Así queda recogido en el *Informe de Ejecución 2020*, que elabora la Oficina Técnica de la Fundación “Estrategias” y que fue aprobado en sesión extraordinaria del Patronato de la entidad, el pasado 8 de octubre.

El *Informe de Ejecución 2020* es el octavo que se realiza desde la puesta en marcha del *II Plan Estratégico* al objeto de conocer si los proyectos del Plan se están ejecutando de acuerdo a los compromisos adquiridos por cada patrono de la Fundación “Estrategias”. El presidente de la Fundación y de la Diputación provincial de Jaén, Francisco Reyes, señaló que “se ha venido trabajando para cumplir al máximo los compromisos con la provincia, a pesar de que ha sido un año complicado, marcado por la pandemia de la COVID-19”.

Sobre el *Informe de Ejecución 2020*, Reyes valoró “el trabajo de las administraciones durante el año 2020, que ha permitido el impulso de 59 de los 62 proyectos del II Plan”. Asimismo, el presidente puso el foco de atención en la inversión realizada por parte de la Administración provincial, que ha impulsado 40 proyectos del II Plan en el último ejercicio y ha gestionado más de 44 millones de euros en el impulso y ejecución de actuaciones del II Plan.

En total, desde el año 2013, que se le hace el seguimiento al *II Plan Estratégico*, los responsables de su ejecución han invertido cerca de 3.457 millones de euros en la implementación de sus 62 proyectos. En el año 2020, junto a los 40 promovidos por la Diputación, la Universi-



dad de Jaén ha desarrollado actuaciones en 28, la Junta de Andalucía en 46, la Administración General del Estado en 17, los Ayuntamientos de Jaén y Linares en 21 y 8 respectivamente, la Confederación de Empresarios de Jaén en 7, las asociaciones para el desarrollo comarcales en 20, el sindicato CCOO-Jaén en 4, UGT-Jaén en 5, Caja Rural de Jaén o su Fundación en 9 y CajaSur en 1.

Por otra parte, en esta sesión extraordinaria del Patronato, la directora de la Oficina Técnica de la Fundación “Estrategias”, Inmaculada Herrador, informó sobre la consecución de los objetivos del *II Plan* y de la *Agenda 2030 de la ONU en la provincia de Jaén*, a partir de la información recogida en la última actualización del *Cuadro de Mando Integral (CMI)*, que se acaba de publicar.

Inmaculada Herrador señaló que “en 60 de los 110 indicadores fijados para medir los Objetivos de Desarrollo Sostenible se ha evolucionado de forma positiva en el último periodo analizado, en otros 36 no se ha avanzado de acuerdo con la tendencia deseada y en los restantes la tendencia se mantiene o no es relevante”.

INFORME DE EJECUCIÓN 2020 DEL II PLAN ESTRATÉGICO

Las administraciones e instituciones han invertido un total de 3.456,82 millones de euros en los 62 proyectos que contempla el II Plan desde el año 2013

Ya está disponible en la web de la Fundación “Estrategias” -www.planestrajaen.org- el Informe de Ejecución 2020 del II Plan Estratégico. Esta edición es la octava de una serie que se elabora y publica –en formato digital- con carácter anual, a partir de la información facilitada por los patronos de la Fundación con competencias en la implementación del II Plan y con la información de otras entidades que, no formando parte del Patronato, han impulsado la ejecución de proyectos del Plan.

Este documento da a conocer también los valores alcanzados por muchos de los indicadores de seguimiento/evaluación establecidos para cada proyecto, la financiación con que han contado los mismos, así como los empleos directos e indirectos generados, cuando ha sido posible estimarlos.

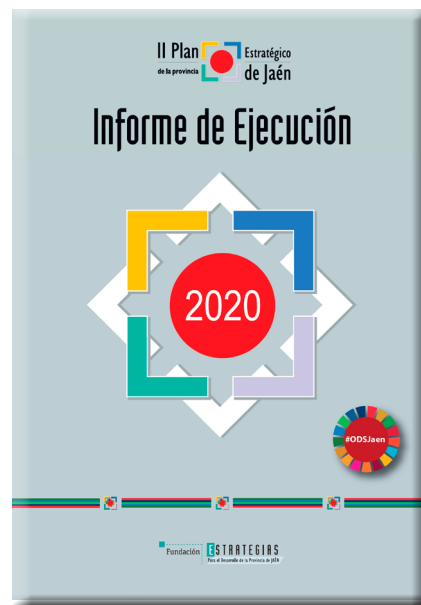
En la Carta de Compromisos con el II Plan Estratégico de la provincia de Jaén de 2020 los patronos asumieron el

Por lo que respecta al proyecto 2.8, la provincia de Jaén cuenta con dos planes: el Plan de Ordenación del Territorio de la Aglomeración Urbana (POTAU) de Jaén Capital y su Área de Influencia (Área Metropolitana y Zona Sur), que se aprobó en 2014, y el Plan de Ordenación del Territorio (POT) de ámbito Subregional de la Sierra Sur, aprobado en 2003, pero no se tiene constancia de que se haya realizado ninguna actuación derivada de estos planes en 2020.

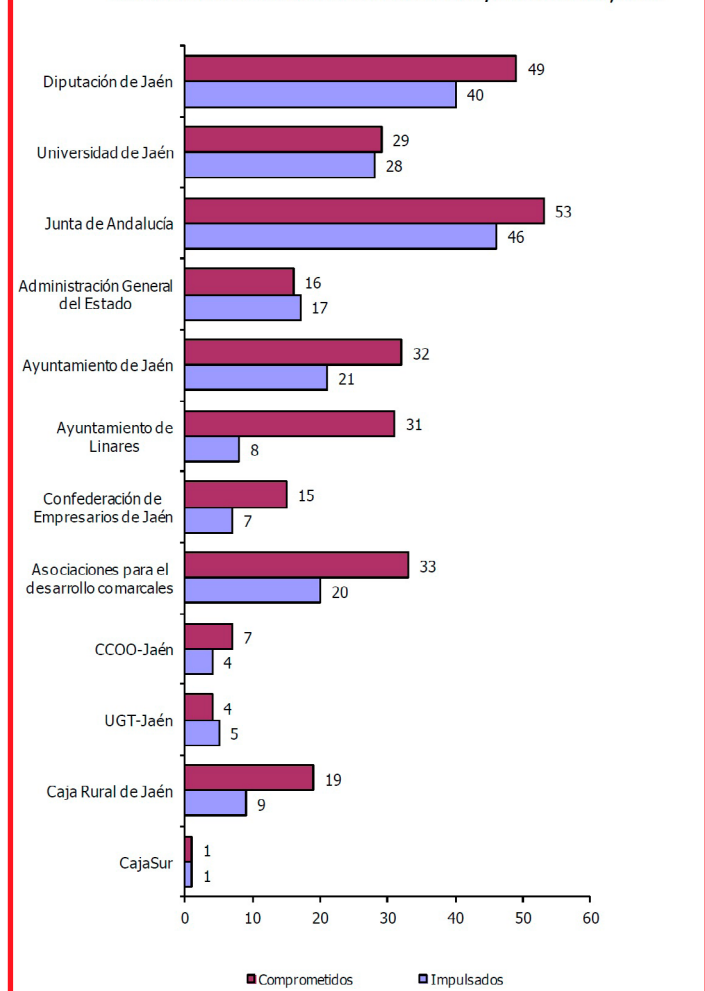
En relación con el proyecto 6.7, en 2020 se reunió el Consejo Andaluz del Olivar, pero tampoco se tiene constancia de que se haya llevado a cabo ninguna otra acción de las recogidas en este proyecto durante el pasado ejercicio.

Por último, señalar que el proyecto 7.2 recoge la unión directa Jaén-Granada por ferrocarril y la modernización y electrificación de la línea Almería-Linares y su adaptación a una de mayor capacidad. No se tiene constancia de que se haya llevado a cabo ninguna actuación en este sentido en 2019, ni en 2020.

De los proyectos impulsados, 5 de ellos siguen en una fase muy inicial o prácticamente en estudio. Se encuentran en esta situación, un año más, una parte importante de los proyectos de infraestructuras y transporte, claves para el desarrollo de la provincia, otro de innovación y un quinto de patrimonio:

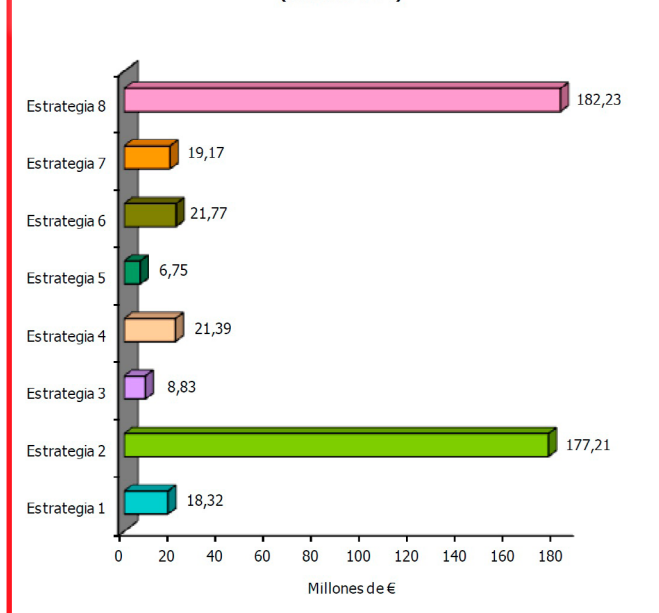


NÚMERO DE PROYECTOS COMPROMETIDOS/IMPULSADOS, 2020



impulso de determinadas actuaciones en los 62 proyectos estructurantes que el mismo recoge. De los comprometidos en este ejercicio se han impulsado, en mayor o menor medida, 59 de ellos, por lo que en 3 no se ha identificado ninguna actuación. En concreto, han quedado sin impulsar en 2020 el proyecto 2.8 “Planes de Ordenación del Territorio (POT)”, el 6.7 “Desarrollo de la Ley del Olivar” y el 7.2 “Líneas ferroviarias”.

INVERSIÓN REALIZADA EN LOS PROYECTOS IMPULSADOS, 2020 (millones de €)



INFORME DE EJECUCIÓN 2020 DEL II PLAN ESTRATÉGICO

- El proyecto 7.1 “*Líneas ferroviarias de altas prestaciones*” (Jaén-Córdoba y Jaén-Alcázar de San Juan-Madrid). En el que solo se han llevado a cabo reparaciones, las obras de conexión Grañena-Jaén (16 km) y un nuevo pendolado equipotencial (mejora de la catenaria) entre las estaciones de Espeluy y Montoro (Córdoba).
- El 7.3 “*Interconexión sistemas ferroviario-tranviario (Tren-Tram)*”. Aún no se encuentra en funcionamiento el único tramo construido, en Jaén capital, que en 2020 aún estaba pendiente de la firma del convenio entre la Junta de Andalucía y el Ayuntamiento de Jaén, que en 2021 sí se ha rubricado.
- El 7.6 “*Área Logística Puerta de Andalucía*”. En 2020 se elaboró, por parte de los ayuntamientos de Linares, Bailén y Guarromán, un dossier de potencialidades de esta área logística, que actualmente aún no es una realidad.
- El 3.8 “*Creación de un Centro de Innovación y Gestión del Conocimiento*”, que estaba previsto que se impulsara por la Cámara de Comercio de Jaén.
- El 5.12 “*Parques Culturales*”, solo se ha recuperado la titularidad del Castillo de Otiñar.

No han avanzado tampoco de forma significativa en este ejercicio otros 3 proyectos de infraestructuras, como son:

- El 7.4 “*Actuaciones para mejorar la conexión por carretera de la provincia de Jaén*” (A-32, A-81, A-316 y A-306). En 2020 la Administración General del Estado ha continuado trabajando en los tramos Torreperogil-Villacarrillo y Villacarrillo-Villanueva del Arzobispo, pero aún no están desdoblados. La Junta de Andalucía, por su parte, ha actualizado los proyectos de dos tramos de la A-316 y ha realizado un estudio de viabilidad de la A-306, pero no se han iniciado las obras.
- El 7.8 “*Urbanismo y política de ciudades*”.
- El 7.10 “*Mejorar la calidad del suministro eléctrico y construcción/ampliación de infraestructuras energéticas*”. En 2020 han continuado los trabajos de ejecución del proyecto “Línea Aérea de Transporte de Energía Eléctrica a 400kV doble circuito

Baza-Caparacena” en Granada, que afectará a la provincia de Jaén cuando la misma esté terminada.

Se han contabilizado 51 proyectos que sí que tienen un grado de ejecución mayor a los relacionados anteriormente y que han avanzado en este ejercicio, que se detallan en el *Informe de Ejecución*.

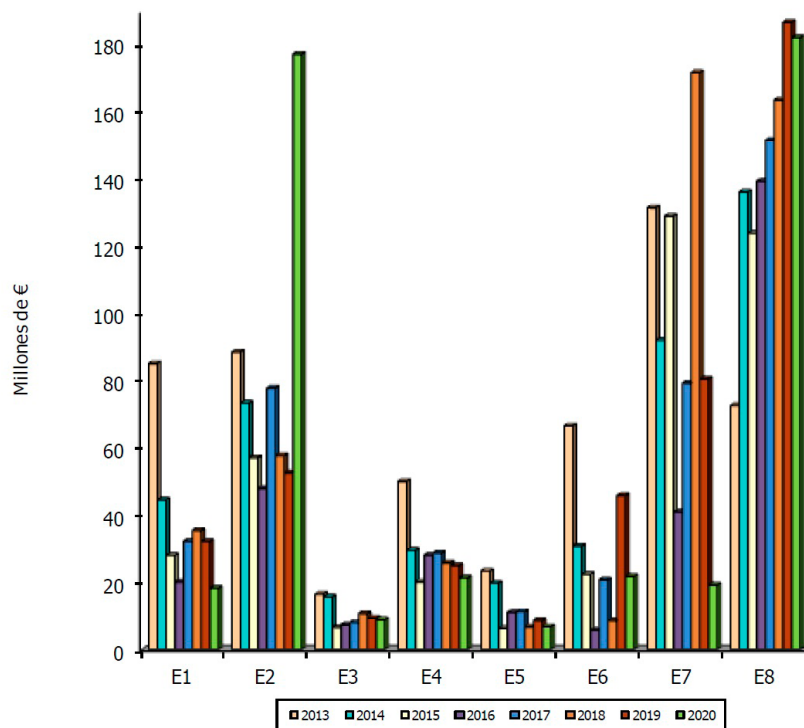
Por lo que respecta a la financiación, se ha identificado en 2020 una inversión de 455,68 millones de euros en actuaciones recogidas en el *II Plan Estratégico* o en aquellas otras acciones directamente vinculadas a los proyectos estructurantes del *II Plan*. Esta cantidad viene a sumarse a los 440,88 millones de euros invertidos en 2019, a los 480,20 en 2018, a los 409,66 en 2017, a los 300,61 de 2016, a los 393,59 de 2015, a los 442,06 de 2014 y a los 534,14 millones que se invirtieron en 2013. Es decir, un total de 3.456,82 millones de euros invertidos en ocho años.

Si se distribuyen los 455,68 millones de euros por Estrategias, en 2020 la mayor parte de la inversión recae en la número 8 “*Jaén, provincia para la convivencia y el bienestar social*” (182,23 millones de euros) y en la 2 “*Jaén, calidad ambiental*” (177,24). Los restantes 96,21 millones se reparten, por este orden, entre la Estrategia 6 “*Jaén, centro mundial del aceite de oliva*” (con una inversión de 21,77 millones de euros), la 4 “*Jaén, cultural y educativa*” (21,39), la 7

“*Jaén, provincia bien comunicada*” (19,17), la 1 “*Jaén, industrial*” (18,32), la 3 “*Jaén, innovadora*” (8,83) y la 5 “*Jaén, paraíso interior*” (6,75 millones).

Si se comparan estas cifras con las contabilizadas en 2019 se observa que aumenta su financiación la Estrategia 2, superando ampliamente todos los ejercicios anteriores. Este incremento se debe, fundamentalmente, a la financiación del proyecto “Actuaciones en materia de aguas”, que en 2020 asciende a 108,3 millones de euros, de los que 95,4 millones corresponden a la construcción de agrupaciones de vertidos y estaciones depuradoras de aguas residuales (EDARs). La financiación se ha reducido respecto a

INVERSIÓN REALIZADA EN LOS PROYECTOS IMPULSADOS, 2013-2020 (millones de €)



2019 en las siete Estrategias restantes y en el caso de la E1 “*Jaén, industrial*” y E7 “*Jaén, provincia bien comunicada*” el importe invertido ha sido el menor desde que se comenzara a realizar el seguimiento en 2013.

CUADRO DE MANDO INTEGRAL, SEPTIEMBRE 2021

El documento recoge 381 indicadores que permiten conocer si se están alcanzando los objetivos del II Plan y los de la Agenda 2030, así como analizar la evolución demográfica de la provincia

La Fundación "Estrategias" publica, en formato digital, la décimo sexta edición del *Cuadro de Mando Integral -Septiembre 2021- (CMI)*. Este trabajo recoge 381 indicadores de impacto que permiten conocer semestralmente la evolución socioeconómica de la provincia de Jaén y medir el grado de cumplimiento de los objetivos perseguidos por el II Plan y los de la *Agenda 2030 para el Desarrollo Sostenible de las Naciones Unidas*, así como analizar la evolución demográfica de la provincia. En esta nueva edición se han actualizado 166 variables, de las 381 con las que cuenta.

Tras el análisis realizado a los indicadores recogidos en esta nueva edición, cabe señalar que son un total de 158 los que convergen con la tendencia deseada, es decir, que evolucionan de una forma favorable para alcanzar los objetivos del II Plan, mientras que otros 158 evolucionan en el sentido contrario al esperado. El resto de variables, hasta las 381 del CMI, bien no alcanzan los valores deseados o bien su aumento o disminución no implica que se estén logrando los objetivos del Plan.

La pandemia ha tenido efectos directos en el mercado de trabajo en 2020. La tasa de paro media ha pasado de un 22,29% en 2019 a un 24,00% y se ha reducido el número total de afiliaciones a la Seguridad Social. También el sector turístico jiennense se ha visto muy afectado por la COVID-19, aunque es cierto que en menor medida que el andaluz y el español, al ser un turismo fundamentalmente nacional y no masificado. Antes de la pandemia, aproximadamente el 85% de los viajeros que se hospedaban en los establecimientos hoteleros de la provincia eran nacionales. En Andalucía y España solo la mitad de los turistas eran españoles (el 53 y el 49%, respectivamente).

Pero a pesar de la dureza de la crisis y sus efectos sobre la economía provincial, del *Cuadro de Mando Integral (CMI)* se desprenden algunos datos positivos en 2020. En este ejercicio se registraron en la provincia de Jaén 13.959 altas por variación residencial y 13.913 bajas. Por lo tanto, el "saldo migratorio" fue positivo (+46), después de encadenar ocho años de saldos negativos, aunque se sigue perdiendo población, debido a un crecimiento vegetativo en números rojos (nacen menos personas de las que mueren).

Asimismo, la provincia de Jaén cerró el pasado año con 34.791 empresas, 600 más que en 2019 y 2.087 más que en 2014, cuando se tocó fondo. Desde ese año el número de empresas no ha parado de cre-

cer, aunque sin alcanzar aún la cifra que se registraba en 2008 (37.368). Por otra parte, señalar que las empresas con 50 o más personas asalariadas también han aumentado su número en 2020, según los datos del Directorio Central de Empresas del INE, pasando de 128 en 2019 a 154. En cuanto a las afiliaciones en alta laboral en el régimen de autónomos se incrementaron también el pasado año, alcanzando las 41.510, por encima de la cifra registrada en 2008 (41.359), antes de que comenzara la Gran Recesión.

En cuanto al sector industrial, recalcar que sigue teniendo un peso importante en la economía jiennense. En 2020 el 15,61% de la población ocupada jiennense (32.300 personas) lo estaba en este sector, valor este que supera al de la media de Andalucía (9,91%) y de España (14,05). Asimismo, en el último ejercicio se contabilizaba un total de 3.466 empresas en los sectores industrial y energético en Jaén, lo que supone un 10,22% del total de las empresas registradas en la provincia. En Andalucía este porcentaje ha sido del 6,42%.

Con respecto al aceite de oliva, cabe destacar que la provincia de Jaén ha producido, en la campaña 2020/2021, 524,19 mil toneladas (datos a 31 agosto de 2021), lo que supone el 37,78% del total nacional y el 16,35% del total mundial (35,40 y 12,43%, respectivamente, en la campaña anterior) y a esta mayor cosecha hay que sumar la mejora de los precios.

La versión completa del *Cuadro de Mando Integral del II Plan Estratégico de la provincia de Jaén* está disponible para su descarga en la web de la Fundación "Estrategias" -www.planestrajajaen.org-.



2. CUADRO DE MANDO INTEGRAL SINTÉTICO

Se incluyen aquí los indicadores más representativos de los 4 ejes estratégicos, así como otros relevantes que, en estado avanzado de desarrollo o en fase de alta, afectan de forma global a la provincia de Jaén.

Indicadores seleccionados:

- 1. La tendencia del índice de precios al consumidor en la provincia.
- 2. La tendencia del índice de precios al productor en la provincia.
- 3. La tendencia del índice de precios al consumidor en la provincia de Jaén.
- 4. La tendencia del índice de precios al productor en la provincia de Jaén.

Indicadores seleccionados por año:

- 1. Índice de precios al consumidor en la provincia de Jaén.
- 2. Índice de precios al productor en la provincia de Jaén.
- 3. Índice de precios al consumidor en la provincia de España.
- 4. Índice de precios al productor en la provincia de España.

Nº	Indicador	Unidad	2019	2020	Tendencia	Objetivo	Indicador
1	Producto Interno Bruto	Mil millones de euros	11.800	2019	A	A	
2	Tasa de variación del producto	%	6,08	2019	A	A	
3	Producto Interno Bruto per cápita	€	18.900	2019	A	A	
4	Tasa de variación PIB per cápita	%	1,90	2019	A	A	
5	Área de desarrollo rural	km²	17.900	2019	A	A	
6	Índice de precios al consumidor	%	99,64	2019	A	A	
7	Índice de precios al productor	%	94,00	2019	A	A	
8	Tasa de variación del PIB en sector de servicios	%	10,45	2019	A	A	
9	Tasa de variación del PIB en sector de industria y construcción	%	4,74	2019	A	A	
10	Tasa de variación del PIB en sector de agricultura, ganadería y pesca	%	11,91	2019	A	A	
11	Tasa de variación del PIB en sector de comercio, turismo y ocio	%	2,20	2019	A	A	
12	Tasa de variación del PIB en sector de energía	%	7,21	2019	A	A	
13	Tasa de variación del PIB en sector de transporte, información y comunicaciones	%	1,07	2019	A	A	
14	Tasa de variación del PIB en sector de servicios financieros	%	4,07	2019	A	A	
15	Tasa de variación del PIB en sector de actividades inmobiliarias	%	13,90	2019	A	A	
16	Tasa de variación del PIB en sector de actividades culturales, recreativas y deportivas	%	6,51	2019	A	A	
17	Tasa de variación del PIB en sector de actividades de salud	%	14	2019	A	A	
18	Tasa de variación del PIB en sector de actividades de educación	%	4	2019	A	A	
19	Tasa de variación del PIB en sector de actividades de administración pública	%	11,0	2019	A	A	
20	Tasa de variación del PIB en sector de actividades de otros servicios	%	13,90	2019	A	A	
21	Gastos en investigación e desarrollo	Mil millones de euros	101,00	2019	A	A	
22	Tasa de variación del PIB en sector de actividades de otros servicios	%	13,90	2019	A	A	

174. La tendencia del índice de precios al consumidor en la provincia de Jaén, para el período en el que se ha registrado el mayor crecimiento del PIB del Directorio Central de Empresas, para el período en el que se ha registrado el mayor crecimiento del PIB del Directorio Central de Empresas.

CUADRO DE MANDO INTEGRAL SINTÉTICO, SEPTIEMBRE 2021

Se incluyen aquí los indicadores más representativos de las 8 estrategias, así como otros veintiuno que, no estando asignados directamente a ninguna de ellas, afectan de forma global a la provincia de Jaén



Símbolos utilizados

- La tendencia real de la variable no converge con la deseada.
- La tendencia real de la variable converge con la deseada.
- La variable no aumenta ni disminuye o, si lo hace, no alcanza los valores deseados.

- ♀ Indicador desagregado por sexo.
- Indicador del Cuadro de Mando Integral Jaén 2020
- Indicador Cuadro de Mando Integral Jaén 2030
- Indicador del CMI para Reto Demográfico

JAÉN, SOSTENIBLE								
Nº		INDICADOR	UNIDAD DE MEDIDA	DATO	PERÍODO	TENDENCIA	TENDENCIA DESEADA	EVOLUCIÓN
1	-	Producto Interior Bruto	Millones de euros	11.808	2018	Δ	Δ	●
2	-	Tasa de variación del Producto Interior Bruto	%	6,08	2018	Δ	Δ	●
3	-	Producto Interior Bruto per cápita	Euros/hab	18.506	2018	Δ	Δ	●
4	-	Renta bruta media	Euros	19.795	2018	Δ	Δ	●
5	-	Renta disponible media	Euros	17.005	2018	Δ	Δ	●
6	-	Índice de convergencia en PIB per cápita con la Unión Europea	%	59,64	2018	Δ	Δ	●
7	-	Valor Añadido Bruto del sector de la construcción	Millones de euros	560	2018	Δ	Δ	●
8	-	Tasa de variación del VAB del sector de la construcción	%	10,41	2018	Δ	Δ	●
9	-	Valor Añadido Bruto del sector de la construcción respecto al PIB	%	4,74	2018	Δ	(**)	
10	-	Población ocupada en el sector de la construcción	Nº de personas	11.975	2020	∇	Δ	●
11	-	Población ocupada en el sector de la construcción respecto al total	%	5,79	2020	Δ	(**)	
12	-	Valor Añadido Bruto del sector servicios	Millones de euros	7.211	2018	Δ	Δ	●
13	-	Tasa de variación del VAB del sector servicios	%	3,07	2018	Δ	Δ	●
14	-	Valor Añadido Bruto del sector servicios respecto al PIB	%	61,07	2018	∇	Δ	●
15	-	Población ocupada en el sector servicios	Nº de personas	135.575	2020	∇	Δ	●
16	-	Población ocupada en el sector servicios respecto al total	%	65,51	2020	∇	Δ	●
17	-	Territorios con proceso de planificación estratégica	Nº de territorios	14	2020	=	Δ	●
18	-	Municipios con Agenda 2030	Nº de municipios	0	2020	=	Δ	●
19	-	Indicadores para medir la consecución de los ODS	Nº de indicadores	110	2020	=	Δ	●
20	-	Gasto en cooperación al desarrollo	Miles de euros	933,90	2020	Δ	Δ	●
21	-	Salario medio anual	Euros	14.261	2019	Δ	Δ	●

(**) El aumento o disminución de esta variable no implica que se estén alcanzando los objetivos definidos para el II Plan Estratégico de la provincia de Jaén, pero se ha incluido en este cuadro por su relevancia

CUADRO DE MANDO INTEGRAL SINTÉTICO, SEPTIEMBRE 2021



JAÉN, SOSTENIBLE –continuación–

Nº (*)	INDICADOR	UNIDAD DE MEDIDA	DATO	PERÍODO	TENDENCIA	TENDENCIA DESEADA	EVOLUCIÓN	
22	1.1	Valor Añadido Bruto industrial	Millones de euros	1.322	2018	Δ	Δ	●
23	1.2	Tasa de variación del Valor Añadido Bruto industrial	%	0,73	2018	∇	Δ	●
24	1.3	Valor Añadido Bruto industrial respecto al PIB	%	11,19	2018	∇	Δ	●
25	1.6	Población ocupada en el sector industrial	Nº de personas	32.300	2020	Δ	Δ	●
26	1.7	Población ocupada en el sector industrial respecto al total	%	15,61	2020	Δ	Δ	●
27	1.8	Número de empresas	Nº de empresas	34.791	2020	Δ	Δ	●
28	1.23	Establec. de industrias intermedias y avanzadas respecto al total	%	11,12	2020	Δ	Δ	●
29	1.25	Exportaciones	Millones de euros	1.133,31	2020	∇	Δ	●
30	1.29	Índice de confianza empresarial	Índice (de -100 a 100)	-37,11	2021	∇	Δ	●
31	1.30	Créditos bancarios	Millones de euros	8.970	2020	Δ	Δ	●
32	2.3	Eficiencia energética	Millones de €/ktep	10,83	2018	Δ	Δ	●
33	2.5	Consumo final de energías renovables respecto al total	%	20,70	2019	Δ	Δ	●
34	2.8	Producción para consumo interior de energías renovables	ktep	340,90	2019	Δ	Δ	●
35	2.12	Erosión del suelo	%	13,80	2018	Δ	∇	●
36	2.16	Superficie de espacios naturales protegidos respecto al total	%	23,50	2018	=	Δ	●
37	3.1	Solicitudes de patentes	Nº de solicitudes	22	2020	Δ	Δ	●
38	3.8	Contratos y convenios de transf. de conocimiento suscritos	Nº de contratos	315	2020	∇	Δ	●
39	3.10	Contratos y convenios de transf. de conocimiento suscritos con empresas respecto al total	%	82,22	2020	∇	Δ	●
40	3.12	Contratos y convenios de transf. de conoc. suscritos con entidades de la provincia respecto al total	%	33,02	2020	Δ	Δ	●
41	3.20	Gasto en I+D	Miles de euros	37.979,18	2020	∇	Δ	●
42	4.1	Tasa de fracaso escolar bruta	%	19,00	Curso 2017/2018	Δ	∇	●
43	4.2	Población de 16 y más años analfabeta	%	3,19	2020	∇	∇	●
44	4.5	Población de 16 y más años con estudios superiores	%	19,63	2020	∇	Δ	●
45	4.18	Asociaciones culturales	Nº de asociaciones	3.186	2020	Δ	Δ	●
46	4.21	Personas que practican deporte de forma habitual	%	40,00	2017	∇	Δ	●
47	5.1	Viajeros que pernoctan en establecimientos hoteleros	Nº de personas	222.248	2020	∇	Δ	●
48	5.2	Pernoctaciones en establecimientos hoteleros	Nº de pernoctaciones	392.512	2020	∇	Δ	●
49	5.6	Ingresos por turismo	Millones de euros	33,27	2020	∇	Δ	●
50	5.7	Índice sintético de percepción del visitante	Calificación (de 1 a 10)	8,75	2020	Δ	Δ	●
51	5.18	Plazas de alojamiento turístico	Nº de plazas	16.315	2019	∇	Δ	●
52	5.21	Personal empleado en establecimientos hoteleros	Nº de personas	505	2020	∇	Δ	●

(*) Se incluye, en la segunda columna, el número asignado a cada indicador en su correspondiente *Estrategia*

Continúa →

CUADRO DE MANDO INTEGRAL SINTÉTICO, SEPTIEMBRE 2021



JAÉN, SOSTENIBLE –continuación–								
Nº (*)	INDICADOR	UNIDAD DE MEDIDA	DATO	PERÍODO	TENDENCIA	TENDENCIA DESEADA	EVOLUCIÓN	
53	5.28	Bienes del patrimonio inmueble	Nº de bienes	544	2020	Δ	Δ	●
54	5.29	Bienes del patrimonio inmueble incoados	Nº de bienes	9	2020	=	Δ	●
55	6.11	Producción de aceite de oliva	Miles de toneladas	524,19	Campaña 2020/2021	Δ	Δ	●
56	6.13	Producción de aceite de oliva respecto al total mundial	%	16,35	Campaña 2020/2021	Δ	Δ	●
57	6.14	Producción de aceite de oliva virgen extra respecto al total	%	21,00	2018	=	Δ	●
58	6.18	Precio medio ponderado del aceite de oliva	€/kg	1,92	2020	∇	Δ	●
59	6.20	Exportaciones de aceite de oliva	Miles de toneladas	102,33	2020	∇	Δ	●
60	6.29	Valor Añadido Bruto del sector agrario	Millones de euros	1.593	2018	Δ	Δ	●
61	6.30	Tasa de variación del Valor Añadido Bruto del sector agrario	%	24,97	2018	Δ	Δ	●
62	6.31	Valor Añadido Bruto del sector agrario respecto al PIB	%	13,49	2018	Δ	∇	●
63	6.35	Población ocupada en el sector agrario	Nº de personas	27.125	2020	Δ	Δ	●
64	6.36	Población ocupada en el sector agrario respecto al total	%	13,11	2020	Δ	(**)	
65	7.1	Potencia total instalada	MW	550,70	2020	Δ	Δ	●
66	7.7	Red viaria nacional de gran capacidad	km	217	2019	Δ	Δ	●
67	7.9	Red viaria nacional de gran capacidad respecto al total nacional	%	46,58	2019	Δ	Δ	●
68	7.11	Red viaria autonómica de gran capacidad	km	79	2019	=	Δ	●
69	7.13	Red viaria autonómica de gran capacidad respecto al total autonómico	%	5,35	2019	=	Δ	●
70	7.25	Servicios ferroviarios intraprovinciales	Nº de servicios	7	2020	∇	Δ	●
71	7.26	Licitación de obra pública	Millones de euros	94,95	2020	∇	Δ	●
72	7.32	Viviendas con acceso a Internet respecto al total	%	83,78	2019	Δ	Δ	●
73	7.35	Estaciones Base de telefonía móvil 4G	Nº de estaciones	714	2019	Δ	Δ	●
74	8.1	Población ♀♂ RD	Nº de personas	626.755	2021	∇	Δ	●
75	8.7	Saldo migratorio ♀♂ RD	Nº de personas	46	2020	Δ	Δ	●
76	8.11	Esperanza de vida ♀♂	Años	81,31	2020	∇	Δ	●
77	8.12	Tasa de actividad ♀♂	%	51,35	2020	∇	Δ	●
78	8.15	Tasa de paro ♀♂	%	24,00	2020	Δ	∇	●
79	8.20	Afiliaciones en alta laboral a la Seguridad Social ♀♂	Nº de afiliaciones	231.391	2020	∇	Δ	●
80	8.27	Tasa de dependencia ♀♂	%	52,51	2020	Δ	∇	●
81	8.34	Afiliaciones en alta laboral en el régimen de autónomos de la SS ♀♂	Nº de afiliaciones	41.510	2020	Δ	Δ	●
82	8.42	Tasa de cobertura de las prestaciones por desempleo	%	90,23	2020	Δ	Δ	●

(*) Se incluye, en la segunda columna, el número asignado a cada indicador en su correspondiente *Estrategia*

(**) El aumento o disminución de esta variable no implica que se estén alcanzando los objetivos definidos para el *II Plan Estratégico de la provincia de Jaén*, pero se ha incluido en este cuadro por su relevancia

PORTAL INDICADORES DE DESARROLLO DE LA PROVINCIA DE JAÉN

Se han puesto a disposición de los 97 municipios y de las comarcas jiennenses 21 nuevas variables relacionadas con la huella de carbono



La Oficina Técnica de la Fundación “Estrategias” ha agregado al portal *Indicadores de desarrollo de la provincia de Jaén* un total de 21 variables nuevas, dentro de la sección “Medioambientales”, relacionadas con

la huella de carbono (emisiones de gases de efecto invernadero y capacidad de sumidero).

Con esta nueva incorporación de variables, la plataforma cuenta ya con un total de 235, que permiten realizar una radiografía socioeconómica a la provincia de Jaén, a sus 97 municipios y comarcas y, además, dar a conocer en qué medida se están alcanzando los ODS establecidos por las Naciones Unidas, a través de 143 de estas variables.

Desde la puesta en marcha de este portal, que cuenta con el patrocinio de la Caja Rural de Jaén y la colaboración de la Diputación Provincial, se han registrado un total de 79.163 visitas de 870 ciudades de 71 países de los 5 continentes. En concreto, la plataforma ha sido vista desde España, Estados Unidos, México, Colombia, Indonesia, Perú, Argentina, Ecuador y Hong Kong, entre otros.

SUBCOMISIÓN CICLO INTEGRAL DEL AGUA

En la sesión de trabajo se realizó un seguimiento a las infraestructuras de depuración y abastecimiento de agua y se plantearon proyectos financiables por los fondos *Next Generation*

La Subcomisión encargada de abordar el Ciclo Integral del Agua retomó su actividad el pasado 13 de julio, para realizar el seguimiento del estado de ejecución de

las obras relativas a las estaciones depuradoras (EDARs) y colectores, y analizar la situación del abastecimiento de agua en la provincia. Asimismo, en la sesión de trabajo, que fue coordinada por el diputado de Agricultura, Ganadería, Medio Ambiente y Cambio Climático de la Diputación de Jaén y comisionado de la *Estrategia 2 del II Plan*, Pedro Bruno, se abordó el acceso de las administraciones locales a la financiación de obras hidráulicas con cargo a los fondos *Next Generation* de la UE.

En la última *Comisión de Seguimiento e Impulso de la Estrategia 2: “Jaén, calidad ambiental”*, celebrada el pasado 15 de febrero de este año, se acordó la reactivación de la *Subcomisión sobre el Ciclo Integral de Agua*, dada la necesidad de seguir impulsando la ejecución de estaciones depuradoras de aguas residuales en la provincia, así como la mejora de los sistemas de abastecimiento y las redes de saneamiento, y la protección de las masas de agua subterráneas.

En la sesión de trabajo, el diputado de Servicios Municipales, José Luis Hidalgo, realizó un análisis de la situación de la provincia en materia de abastecimiento de agua potable y dio a conocer los proyectos que desde la Administración provincial se están preparando para poder acceder a los fondos *Next Generation* de la UE, entre los que se encuentran el

suministro de agua potable a los municipios integrantes del Consorcio de Aguas de Sierra de Segura; la conexión del sistema de abastecimiento de aguas de La Loma con Sierra

Mágina; la conexión de los municipios de La Guardia, Mancha Real y Pegalajar al sistema de abastecimiento del Quiebrajano; la conexión del embalse del Tranco con el sistema de La Loma y la ampliación de la estación de tratamiento de agua potable de Las Copas.

Por su parte, el gerente de la Dirección Provincial de Aguas de la Delegación Territorial de Agricultura, Ganadería y Pesca de la Junta

de Andalucía en Jaén, Gregorio Cabrera, explicó el estado de ejecución de las obras relativas a las estaciones depuradoras (EDARs) y colectores, que son competencia de su administración, y el ingeniero jefe de la Confederación Hidrográfica del Guadalquivir, Juan de Dios Gallego, informó sobre los proyectos recogidos en el borrador del Plan Hidrológico de Cuenca para la provincia de Jaén.

En total, una veintena de personas expertas y con competencias y responsabilidades en materia de aguas participaron en la sesión de trabajo procedentes de las administraciones -provincial, autonómica y estatal-; de la Confederación Hidrográfica del Guadalquivir; del Instituto Geológico y Minero de España (IGME); de las empresas Somajasa, Aqualia y Acciona Agua; además del director de la Cátedra de Planificación Estratégica Territorial de la Universidad de Jaén, Antonio Martín Mesa, y del equipo de la Oficina Técnica de la Fundación “Estrategias”.



Jaén en cifras, cuatro **HERRAMIENTAS** para medir la evolución de **nuestra provincia**, al alcance de tu mano



Fundación **ESTRATEGIAS**
Para el Desarrollo de la Provincia de JAÉN



MESA REDONDA Y CONFERENCIAS

Meda Redonda: *Localización de la Agenda 2030 en Andalucía: metodologías para el cálculo georreferenciado de indicadores de la Agenda 2030 en el ámbito local*, organizada por AACID

El pasado 14 de septiembre, la directora de la Oficina Técnica de la Fundación “Estrategias”, Inmaculada Herrador, participó en el seminario online *Localización de la Agenda 2030 en Andalucía: metodologías para el cálculo georreferenciado de indicadores de la Agenda 2030 en el ámbito local*, que fue organizado por la Agencia Andaluza de Cooperación Internacional para el Desarrollo (AACID).

Se puede volver a ver el acto y la mesa de debate en la que participó la Fundación “Estrategias” en la [página de YouTube de AACID](#).



Congreso de Responsabilidad Social y Ética en el Sector Agroalimentario, organizado por el Grupo Interóleo

El pasado 21 de octubre, se celebró en Jaén el *Congreso de Responsabilidad Social y Ética en el Sector Agroalimentario*, que ha organizado el Grupo Interóleo, en el que la Fundación “Estrategias” participó con la ponencia *Planificación estratégica y ODS: Una perspectiva empresarial*.

En el Hotel HO Ciudad de Jaén se dieron cita ponentes de toda España, para hablar de responsabilidad social corporativa, de ética empresarial y de la necesidad de que las empresas cumplan con los Objetivos de Desarrollo Sostenible de la Agenda 2030 de las Naciones Unidas.

El sector agroalimentario es uno de los sectores empresariales con más influencia e impacto en el mundo, ya que da respuesta a una de las necesidades más básicas de la población: el acceso a la alimentación. Por ello, el sector tiene implicaciones directas sobre el bienestar y la salud de los consumidores, las condiciones de vida y trabajo de millones de personas y sobre los recursos del planeta. Esto se traduce en una alta capacidad transformadora sobre las tres esferas de la sostenibilidad; la social, la económica y la medioambiental; y por lo tanto, en cada uno de los 17 ODS y de sus metas.



XII Jornadas de la Mujer, organizadas por CSI-F Jaén y el Ilustre Colegio de Graduados Sociales de Jaén

El 27 de octubre, la directora de la Oficina Técnica de la Fundación “Estrategias”, Inmaculada Herrador, participará con la ponencia *La igualdad de género en los Objetivos de Desarrollo Sostenible de la Agenda 2030 de la ONU: Indicadores para su seguimiento*, en las *XII Jornadas de la Mujer: La participación de la mujer en el mercado laboral*, que organiza CSI-F Jaén y el Ilustre Colegio de Graduados Sociales de Jaén.

Con motivo de la pandemia, las jornadas se celebrarán en formato virtual y contarán también con las ponentes María de las Mercedes Molina, secretaria general del Ilustre Colegio de Graduados Sociales de Jaén, e Isabel Plaza, técnica del Centro Andaluz de Emprendimiento (CADE) del municipio jiennense de Marmolejo.

Más información sobre el evento y la ficha de inscripción a través de la [página web de CSI-F Jaén](#).

PROGRAMA:
17:00. Inauguración
"LA SITUACIÓN LABORAL DE LA MUJER JIENNENSE"
17:30. M. de las Mercedes Molina, Secretaria General del Ilustre Colegio de Graduados Sociales de Jaén.
"PROGRAMAS Y PROYECTOS DE APOYO AL EMPRENDIMIENTO FEMENINO"
18:15. Isabel Plaza Expósito, Técnica del Centro Andaluz de Emprendimiento (CADE) de Marmolejo
"LA IGUALDAD DE GÉNERO EN LOS OBJETIVOS DE DESARROLLO SOSTENIBLE DE LA AGENDA 2030 DE LA ONU: INDICADORES PARA SU SEGUIMIENTO"
19:00. Inmaculada Herrador Linares, Directora de la Oficina Técnica de la Fundación "Estrategias" para el desarrollo económico y social de la provincia de Jaén"
19:45. Clausura

ORGANIZAN:
CSI-F Jaén
Ilustre Colegio de Graduados Sociales de Jaén

CELEBRAN:
Agencia Andaluza de Cooperación Internacional para el Desarrollo
Instituto de Estadística y Cartografía de Andalucía
Comarcal de Transformación Económica, Industria, Conocimiento y Universidades
Centro Andaluz de Emprendimiento (CADE)
Ilustre Colegio de Graduados Sociales de Jaén
El Plan de Empleo Juvenil de Jaén

Inscripciones en www.csfj.es
Importante: Para recibir su Certificado de asistencia a estas jornadas, se deberá proporcionar su nombre cuando solicite la asistencia.



UN PASO MÁS...

... en la investigación, protección, conservación y/o puesta en valor del patrimonio provincial



Las puertas de las Antiguas Carnicerías-Baños Árabes del Naranjo abren, cincuenta años después, como un recurso patrimonial y turístico más para la ciudad de Jaén. La rehabilitación de este edificio, declarado Bien de Interés Cultural, ha contado con una inversión de 400.000 euros financiada en un 75% a través del 1,5% Cultural del Ministerio de Transportes, Movilidad y Agenda Urbana. Los trabajos se han centrado

en el acondicionamiento de la planta baja, donde se podrá conocer los valores monumentales y la historia de la capital, y los de la parte superior del edificio, que albergarán una sala expositiva.

“Baños Árabes del Naranjo (rehabilitación)”, actuación incluida en el II Plan Estratégico de la provincia de Jaén

¿Quieres recibir todas las publicaciones que realizamos desde la Oficina Técnica de la Fundación “Estrategias”?



PINCHA AQUÍ



CAJA RURAL

SOLVENCIA, SOLIDEZ Y FUTURO

Desde siempre junto a las iniciativas empresariales que potencian el desarrollo económico y social de nuestra provincia. Comprometidos con Jaén.

SOCIALMENTE RESPONSABLES



Más de 170 oficinas a su servicio

www.ruralvia.com