VARIACIÓN INTERANUAL DEL NÚMERO DE MATRICULACIONES DE VEHÍCULOS TURISMOS (%)

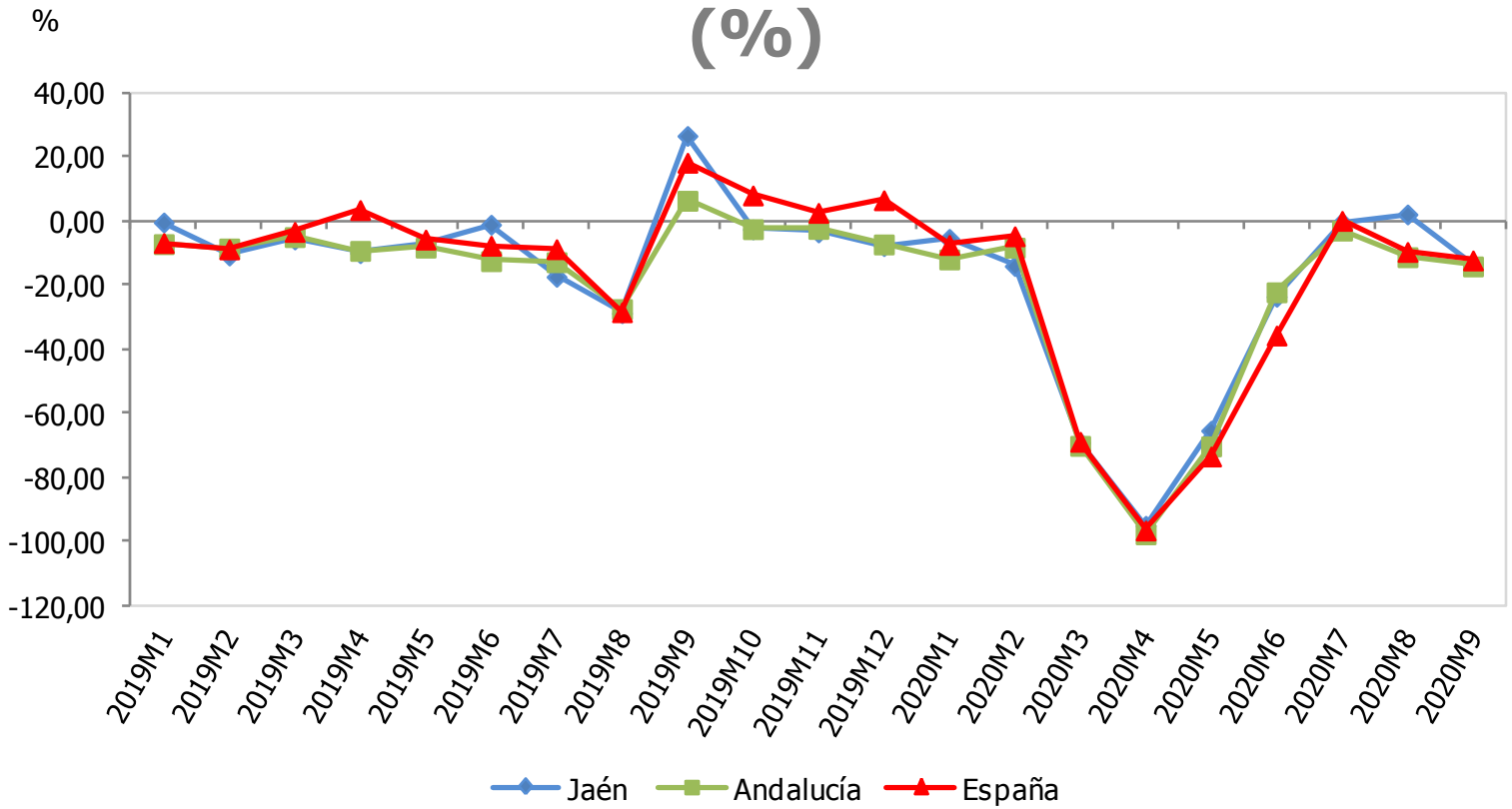

Matriculaciones de vehículos turismos	Septiembre 2020	Variac. mensual (%)	Variac. Interanual (%)
España	79.365	6,15	-12,08
Andalucía	9.569	-0,14	-13,94
Jaén	699	-13,60	-13,17

Fuente: Dirección General de Tráfico, *Portal estadístico*. Oficina Técnica de la Fundación "Estrategias para el desarrollo económico y social de la provincia de Jaén".

VARIACIÓN INTERANUAL DEL NÚMERO DE MATRICULACIONES DE CAMIONES Y FURGONETAS (%)

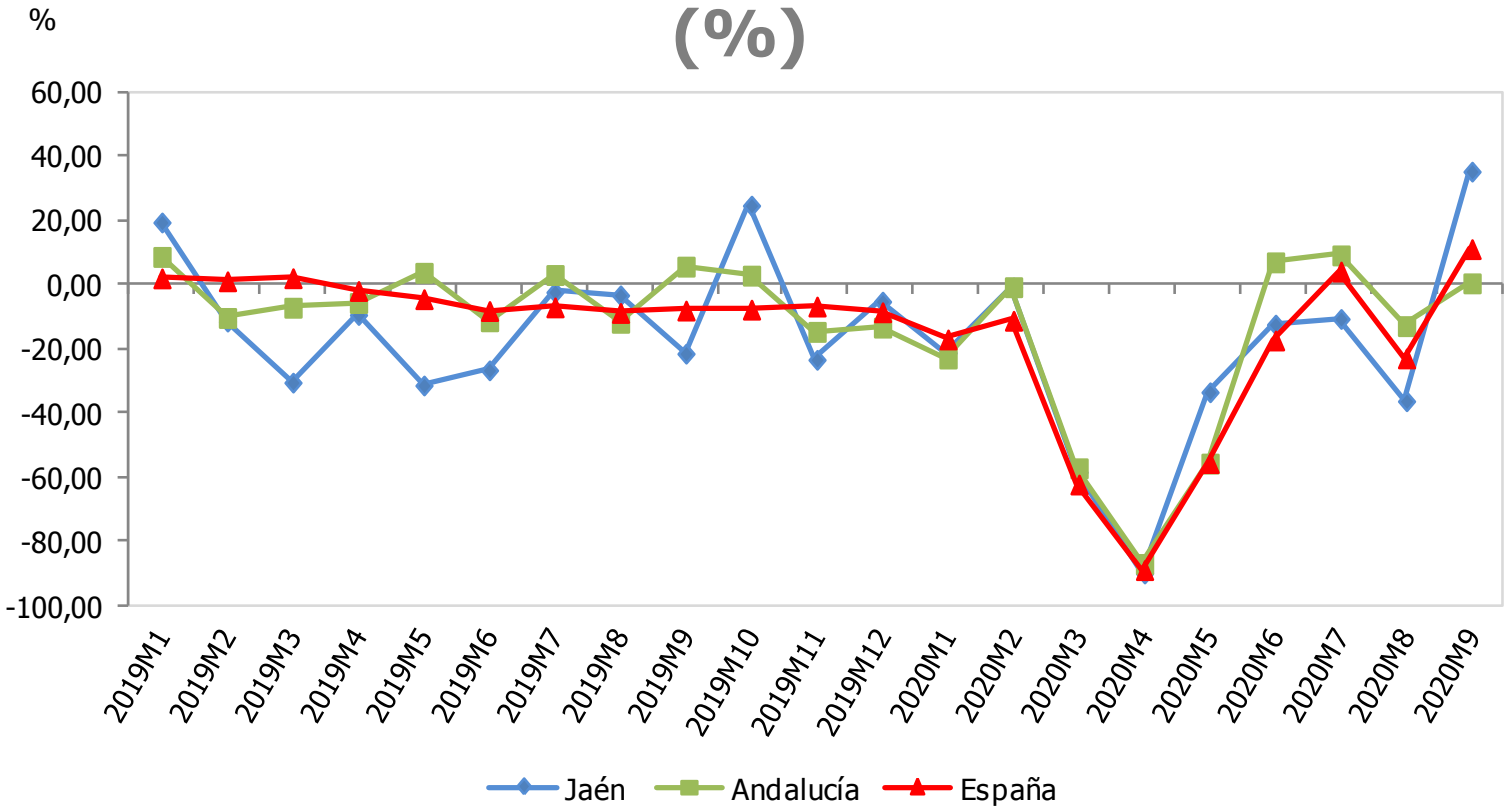

Matriculaciones de camiones y furgonetas	Septiembre 2020	Variac. mensual (%)	Variac. Interanual (%)
España	14.196	23,44	11,27
Andalucía	1.500	8,23	0,60
Jaén	130	31,31	35,42

Fuente: Dirección General de Tráfico, *Portal estadístico*. Oficina Técnica de la Fundación "Estrategias para el desarrollo económico y social de la provincia de Jaén".

VARIACIÓN INTERANUAL DEL NÚMERO DE MATRICULACIONES DE TRACTORES INDUSTRIALES (%)

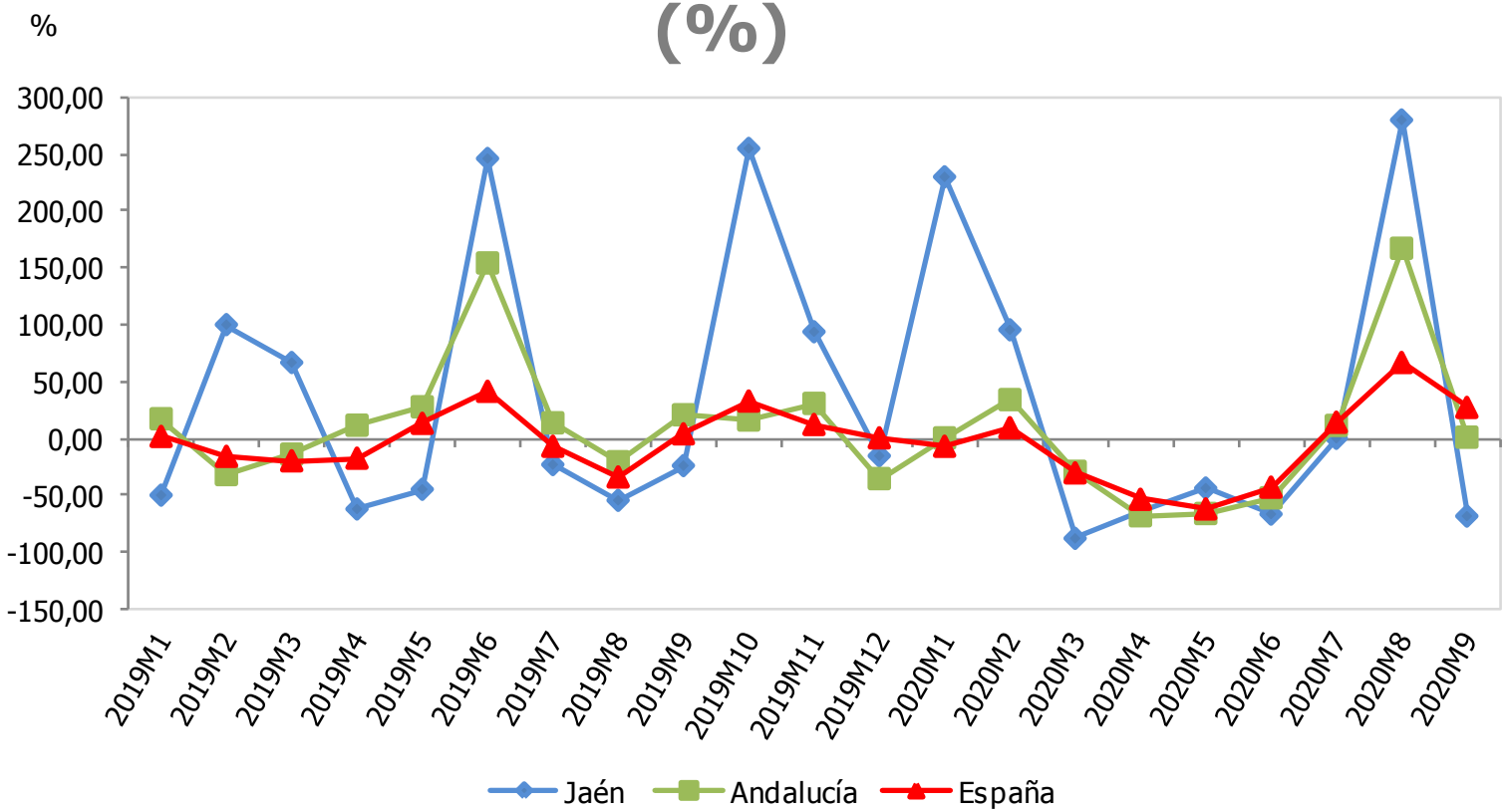

Matriculaciones de tractores industriales	Septiembre 2020	Variac. mensual (%)	Variac. Interanual (%)
España	1.731	35,02	27,19
Andalucía	306	-12,57	0,99
Jaén	6	-68,42	-68,42

Fuente: Dirección General de Tráfico, *Portal estadístico*. Oficina Técnica de la Fundación "Estrategias para el desarrollo económico y social de la provincia de Jaén".

VARIACIÓN INTERANUAL DEL ÍNDICE DE PRECIOS DE CONSUMO (%)

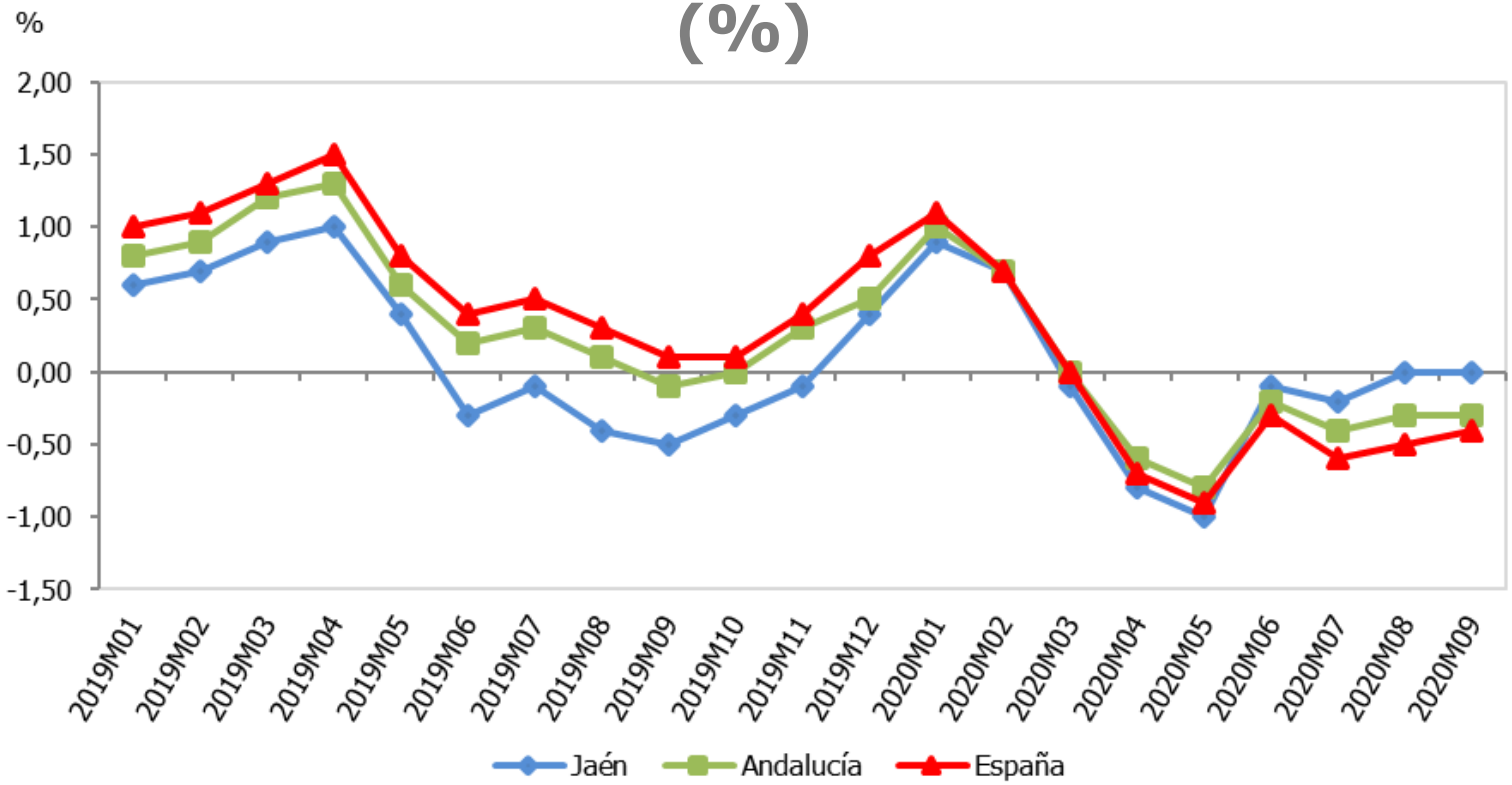

Variación del IPC (%)	Mensual	Interanual
España	0,2	-0,4
Andalucía	0,2	-0,3
Jaén	0,1	0,0

Fuente: Instituto Nacional de Estadística (INE), *Índice de Precios de Consumo (IPC)*. Oficina Técnica de la Fundación "Estrategias para el desarrollo económico y social de la provincia de Jaén".

VARIACIÓN INTERANUAL DEL IPC DE VIVIENDA, AGUA, ELECTRICIDAD, GAS Y OTROS COMBUSTIBLES (%)

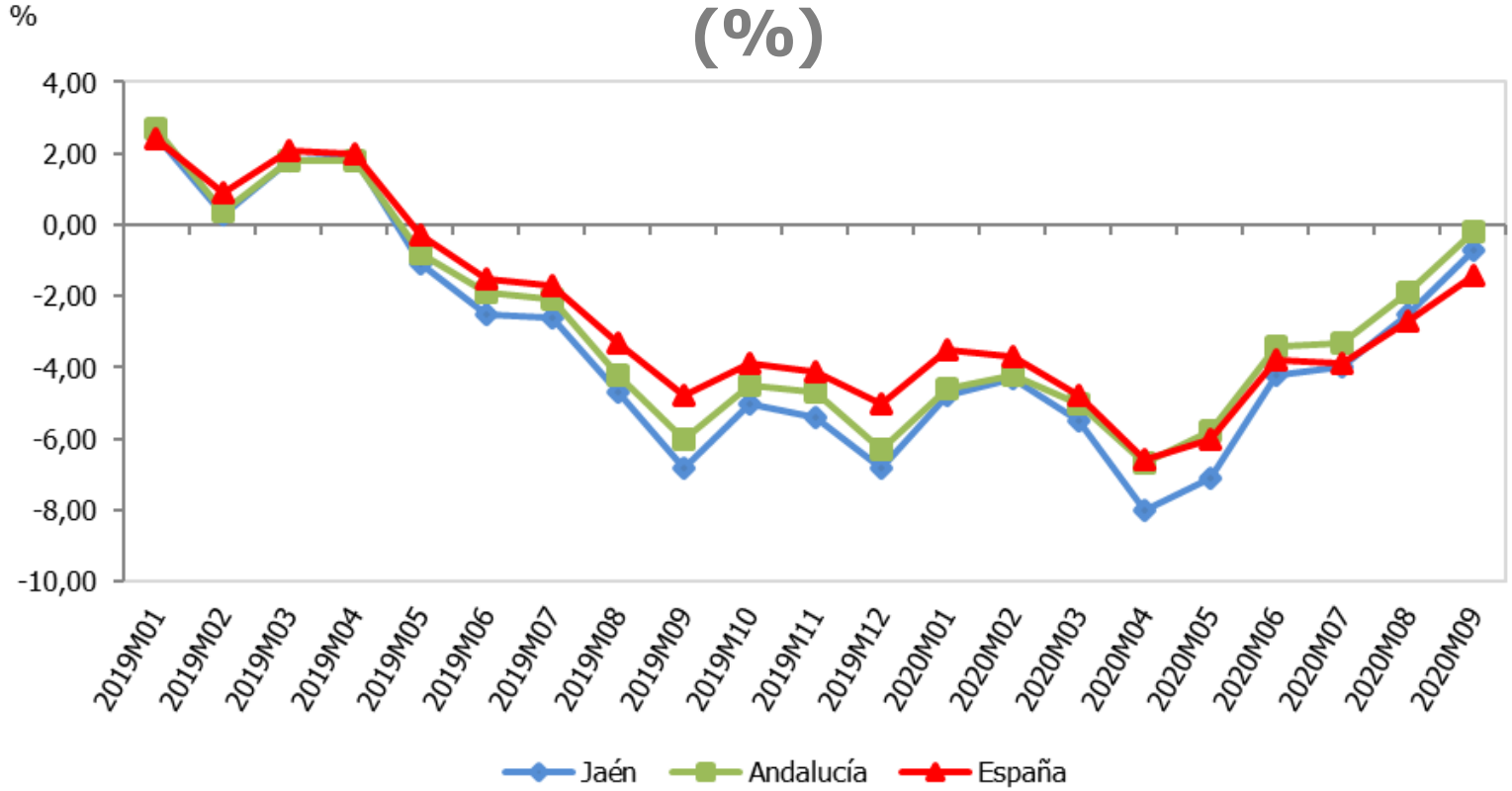

Variación del IPC vivienda (%)	Mensual	Interanual
España	0,8	-1,4
Andalucía	1,0	-0,2
Jaén	1,0	-0,7

Fuente: Instituto Nacional de Estadística (INE), *Índice de Precios de Consumo (IPC)*. Oficina Técnica de la Fundación "Estrategias para el desarrollo económico y social de la provincia de Jaén".

VARIACIÓN INTERANUAL DEL IPC DE ALIMENTOS Y BEBIDAS NO ALCOHÓLICAS (%)

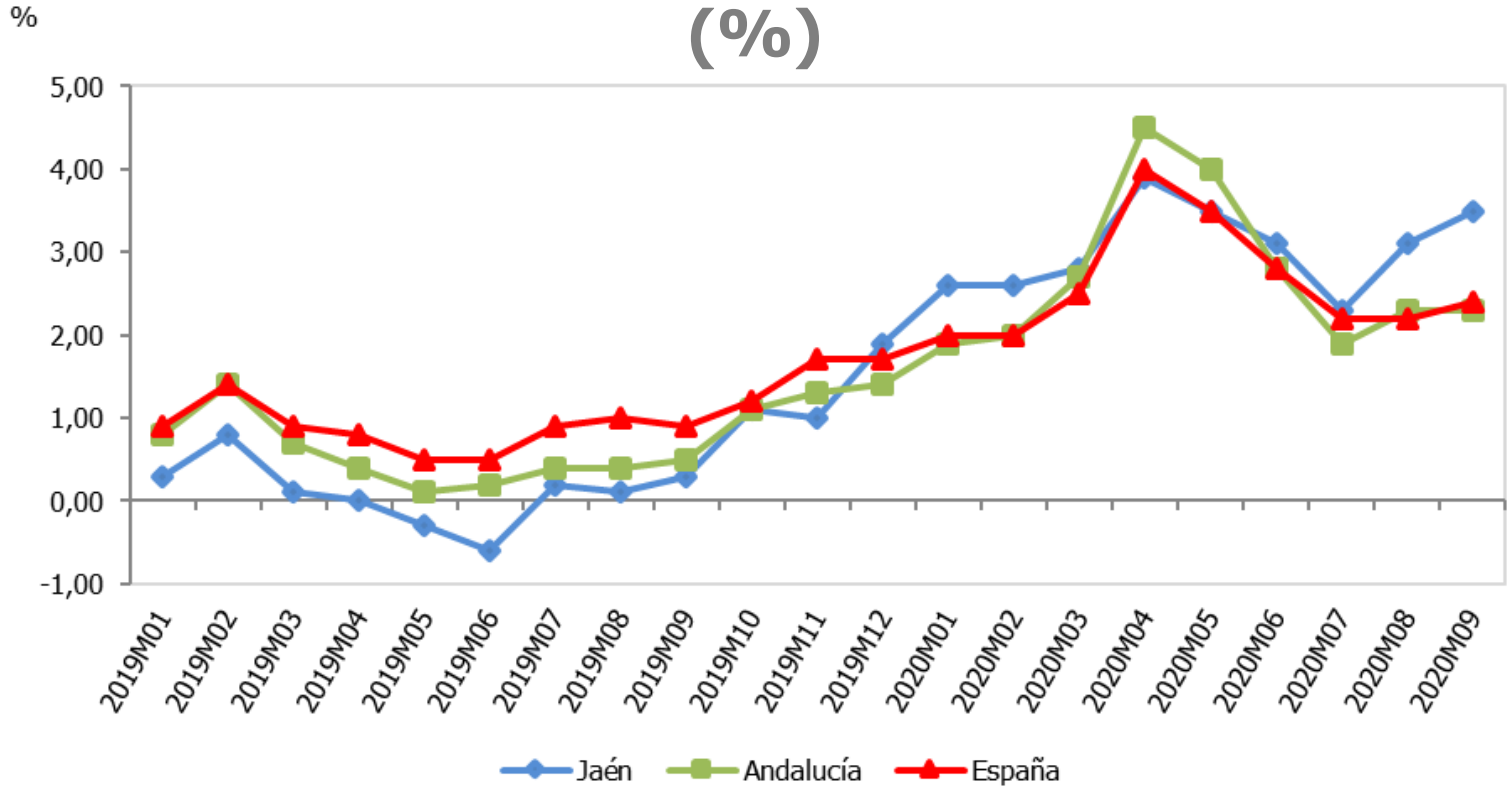

Variación del IPC alimentos (%)	Mensual	Interanual
España	0,1	2,4
Andalucía	0,0	2,3
Jaén	0,2	3,5

Fuente: Instituto Nacional de Estadística (INE), *Índice de Precios de Consumo (IPC)*. Oficina Técnica de la Fundación "Estrategias para el desarrollo económico y social de la provincia de Jaén".

VARIACIÓN INTERANUAL DEL IPC DE RESTAURANTES Y HOTELES (%)

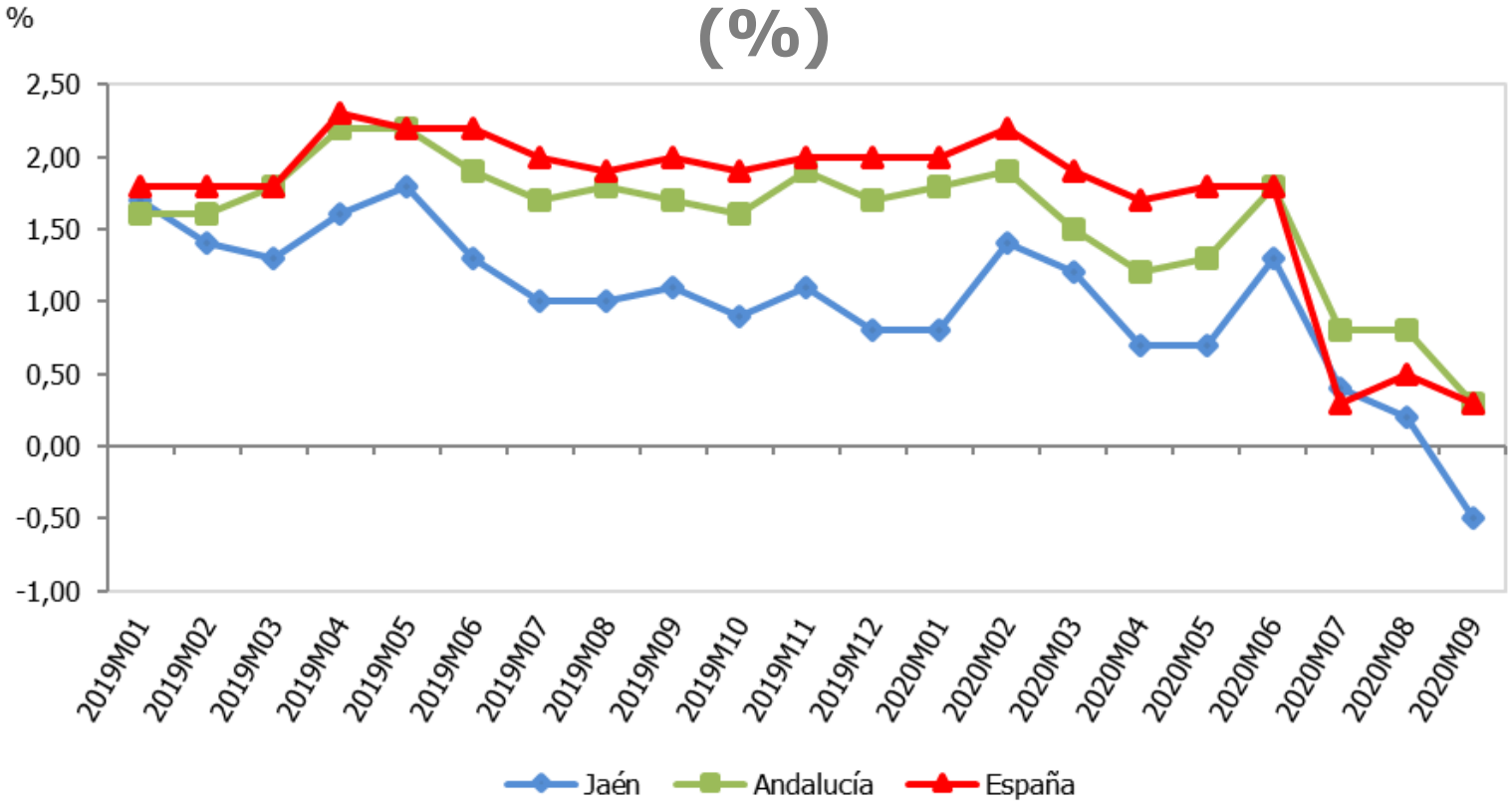

Variación del IPC rest. y hoteles (%)	Mensual	Interanual
España	-0,2	0,3
Andalucía	-0,5	0,3
Jaén	-0,6	-0,5

Fuente: Instituto Nacional de Estadística (INE), *Índice de Precios de Consumo (IPC)*. Oficina Técnica de la Fundación "Estrategias para el desarrollo económico y social de la provincia de Jaén".

VARIACIÓN INTERANUAL DE LA LICITACIÓN DE OBRA PÚBLICA (%)

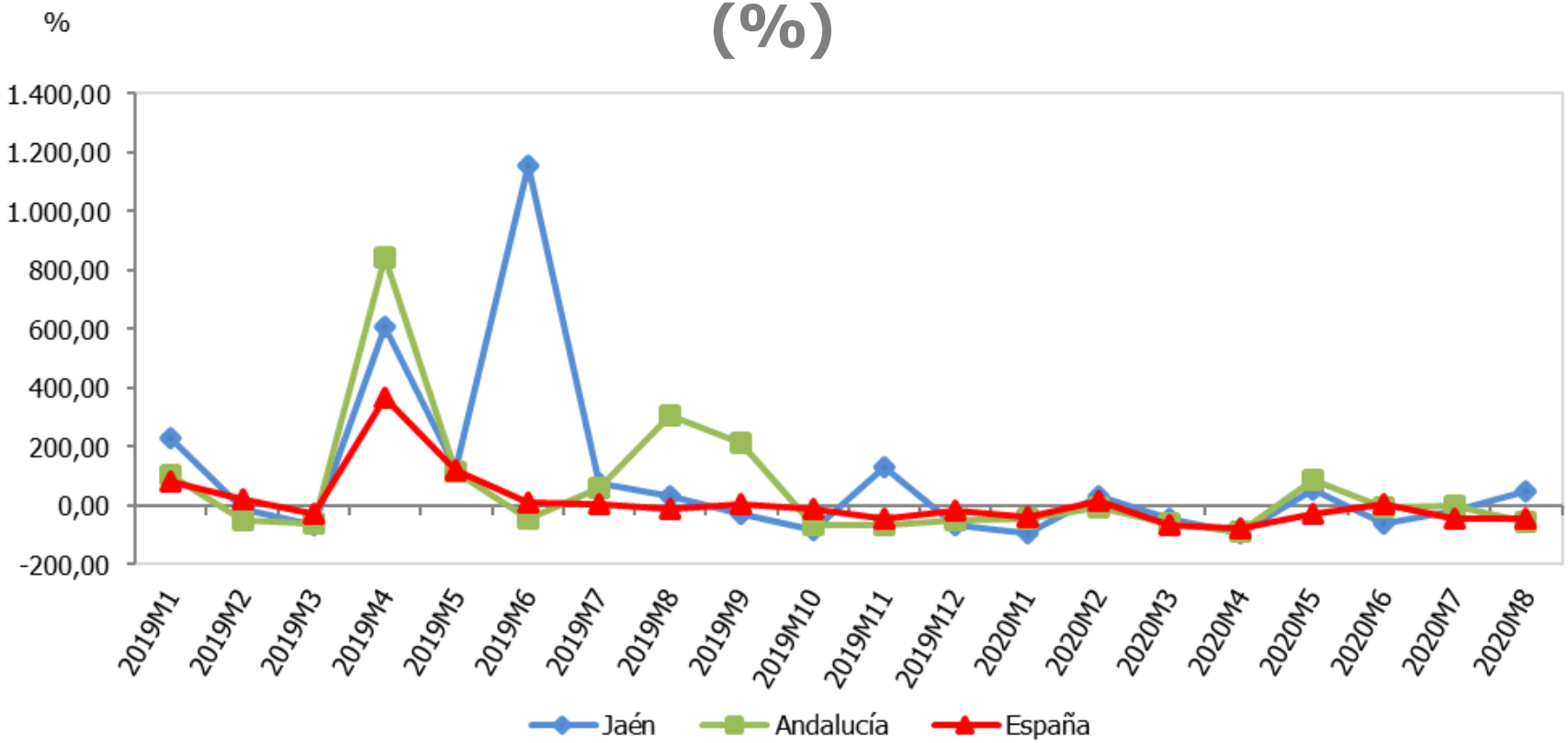

Licitación de obra pública (miles €)	Agosto 2020	Variac. mensual (%)	Variac. interanual (%)
España	913.731	-22,37	-42,26
Andalucía	249.347	19,97	-54,02
Jaén	10.193	-19,99	46,33

Fuente: SEOPAN, *Observatorio del sector de la construcción*. Oficina Técnica de la Fundación "Estrategias para el desarrollo económico y social de la provincia de Jaén".

VARIACIÓN INTERANUAL DEL NÚMERO DE HIPOTECAS CONSTITUIDAS (%)

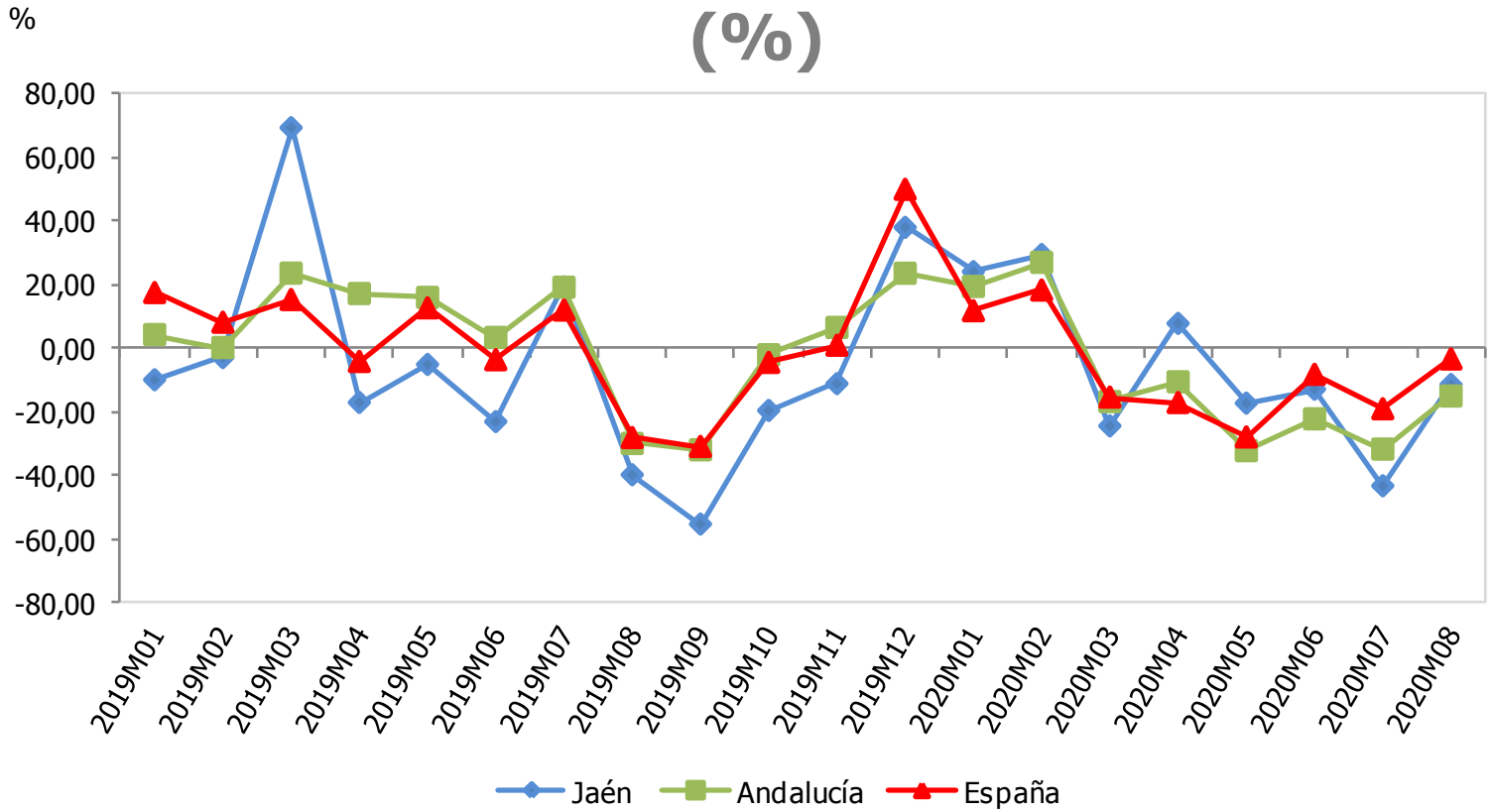

Hipotecas constituidas	Agosto 2020	Variac. mensual (%)	Variac. interanual (%)
España	27.654	-25,31	-3,44
Andalucía	5.022	-17,89	-15,07
Jaén	301	-3,83	-11,47

Fuente: Instituto Nacional de Estadística (INE), *Estadística de hipotecas*. Oficina Técnica de la Fundación "Estrategias para el desarrollo económico y social de la provincia de Jaén".

VARIACIÓN INTERANUAL DE LOS CRÉDITOS BANCARIOS (%)

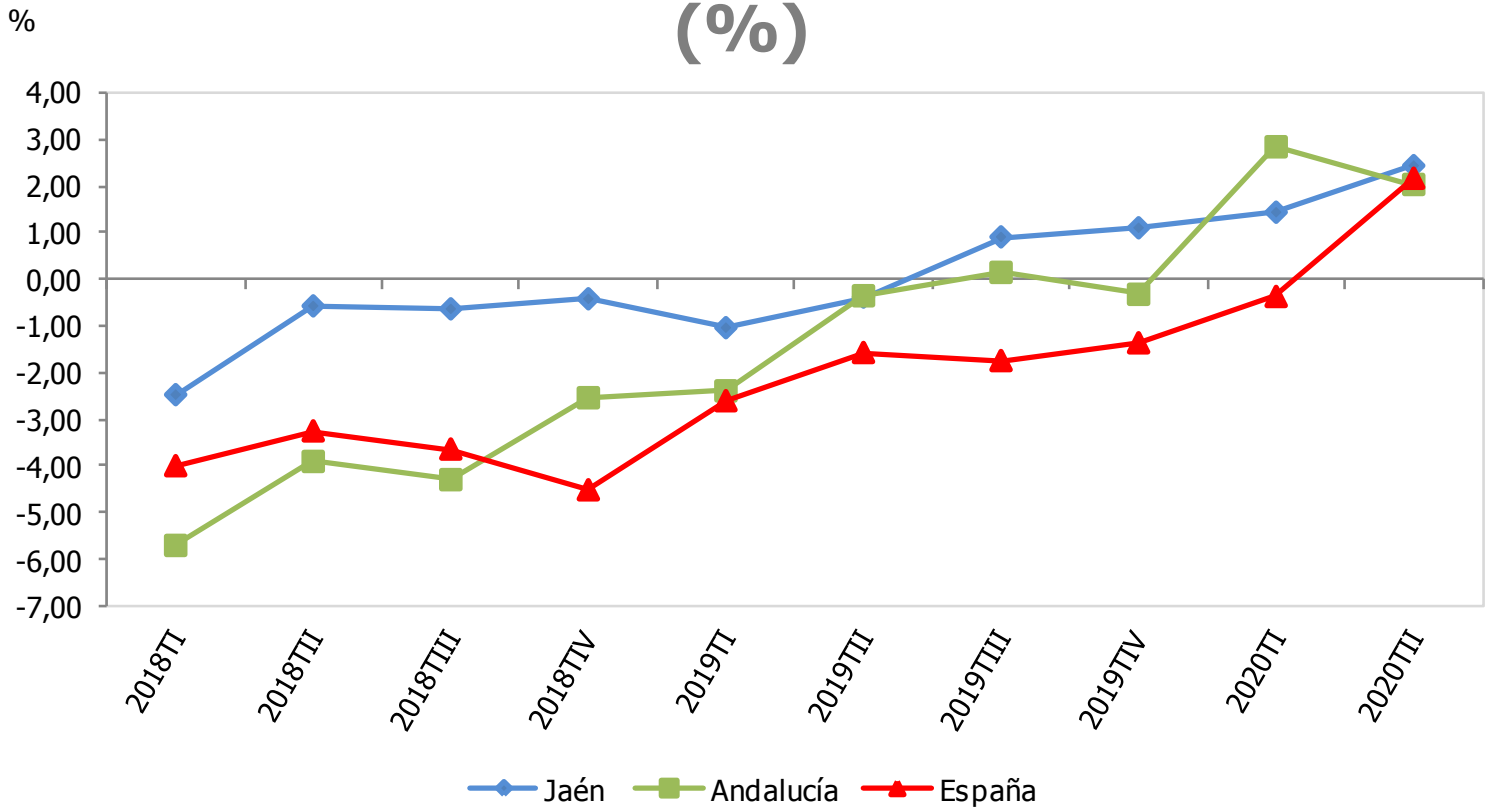

Créditos bancarios (mill. €)	IIT 2020	Variac. trimestral (%)	Variac. interanual (%)
España	1.256.859	4,02	2,16
Andalucía	152.504	1,94	2,03
Jaén	9.018	2,72	2,43

Fuente: Banco de España, *Boletín Estadístico*. Oficina Técnica de la Fundación "Estrategias para el desarrollo económico y social de la provincia de Jaén".

VARIACIÓN INTERANUAL DE LOS DEPÓSITOS BANCARIOS (%)

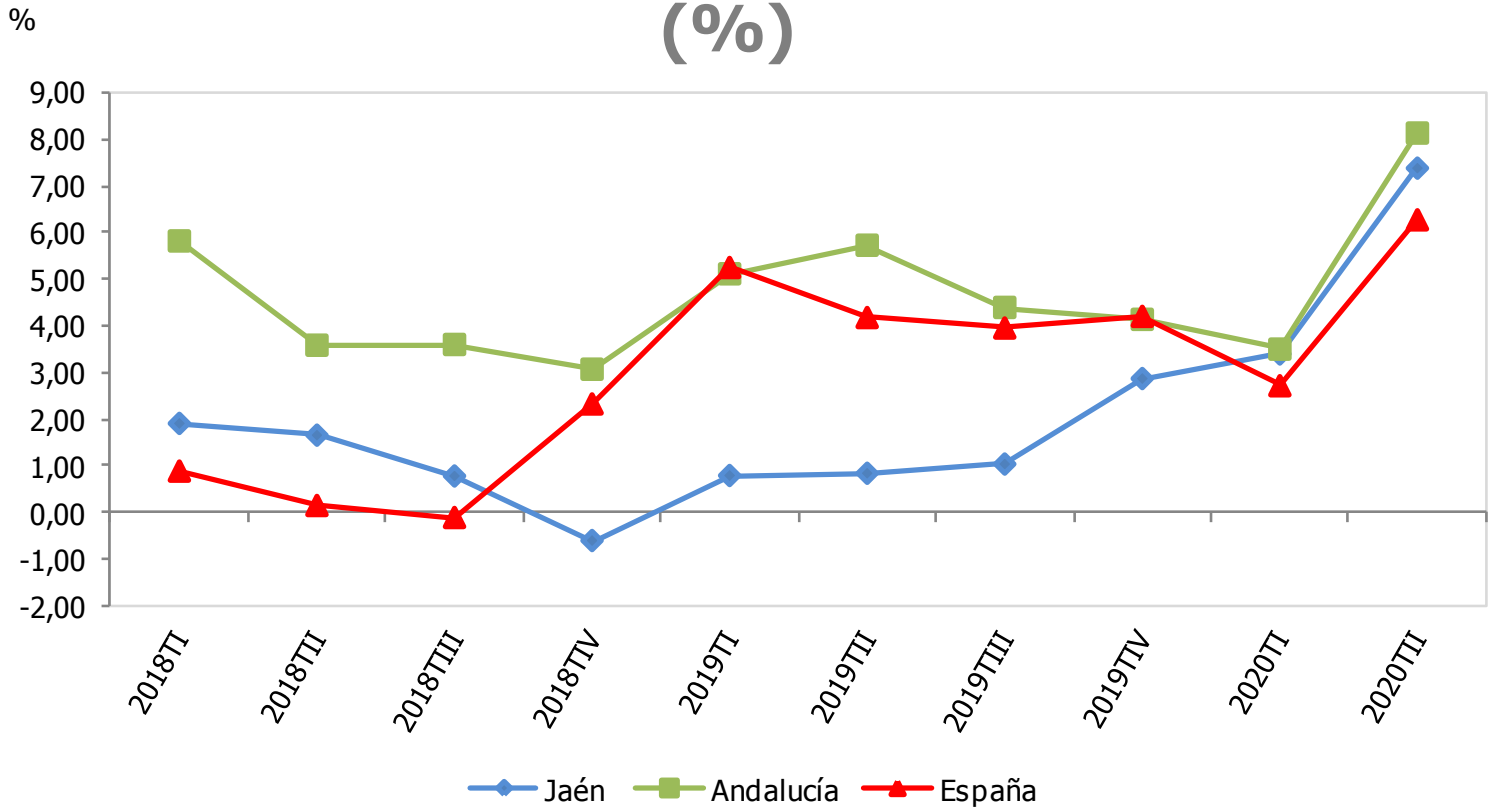

Depósitos bancarios (mill. €)	IIT 2020	Variac. trimestral (%)	Variac. interanual (%)
España	1.367.465	5,74	6,27
Andalucía	138.287	7,39	8,13
Jaén	10.978	5,38	7,37

Fuente: Banco de España, *Boletín Estadístico*. Oficina Técnica de la Fundación "Estrategias para el desarrollo económico y social de la provincia de Jaén".

VARIACIÓN INTERANUAL DEL VALOR DE LAS EXPORTACIONES (%)

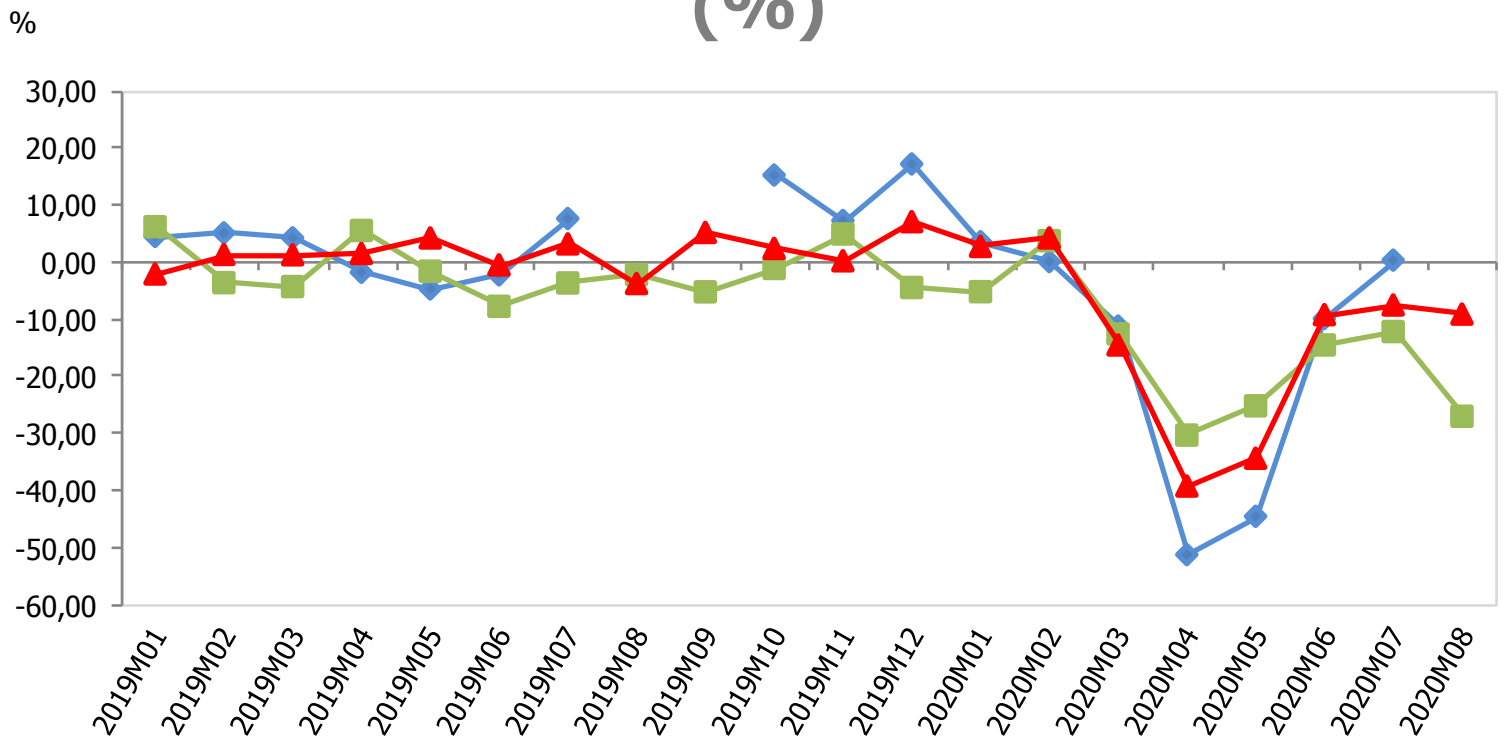

Exportaciones (mill. €)	Agosto 2020	Variac. mensual (%)	Variac. interanual (%)
España	17.664,20	-24,5	-9,1
Andalucía	1.720,68	-16,9	-27,0
Jaén	80,39	6,3	-

Nota: No se contemplan los meses de agosto y de septiembre para Jaén por existir una ruptura de la serie estadística en esos meses de 2019.

Fuente: Ministerio de Industria, Comercio y Turismo, *Datacomex. Estadísticas del comercio exterior español.* Oficina Técnica de la Fundación "Estrategias para el desarrollo económico y social de la provincia de Jaén".

VARIACIÓN INTERANUAL DEL VALOR DE LAS IMPORTACIONES (%)

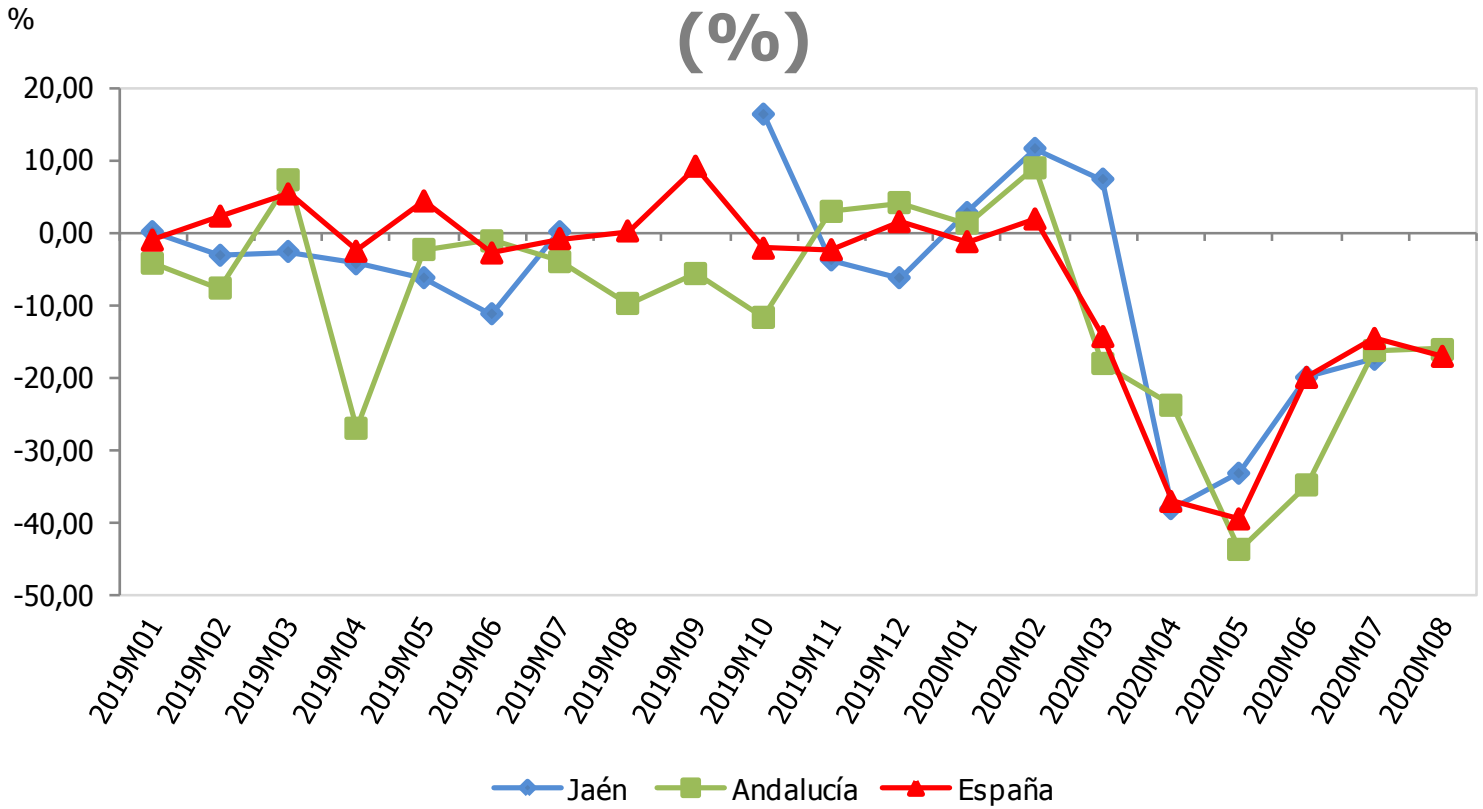

Importaciones (mill. €)	Agosto 2020	Variac. mensual (%)	Variac. interanual (%)
España	19.400,03	-18,1	-17,2
Andalucía	1.906,89	-7,8	-16,2
Jaén	59,65	-23,6	-

Nota: No se contemplan los meses de agosto y de septiembre para Jaén por existir una ruptura de la serie estadística en esos meses de 2019.

Fuente: Ministerio de Industria, Comercio y Turismo, *Datacomex. Estadísticas del comercio exterior español*. Oficina Técnica de la Fundación "Estrategias para el desarrollo económico y social de la provincia de Jaén".

ÍNDICE DE CONFIANZA EMPRESARIAL, EXPECTATIVAS DEL TRIMESTRE ENTRANTE (Índice de -100 a 100)

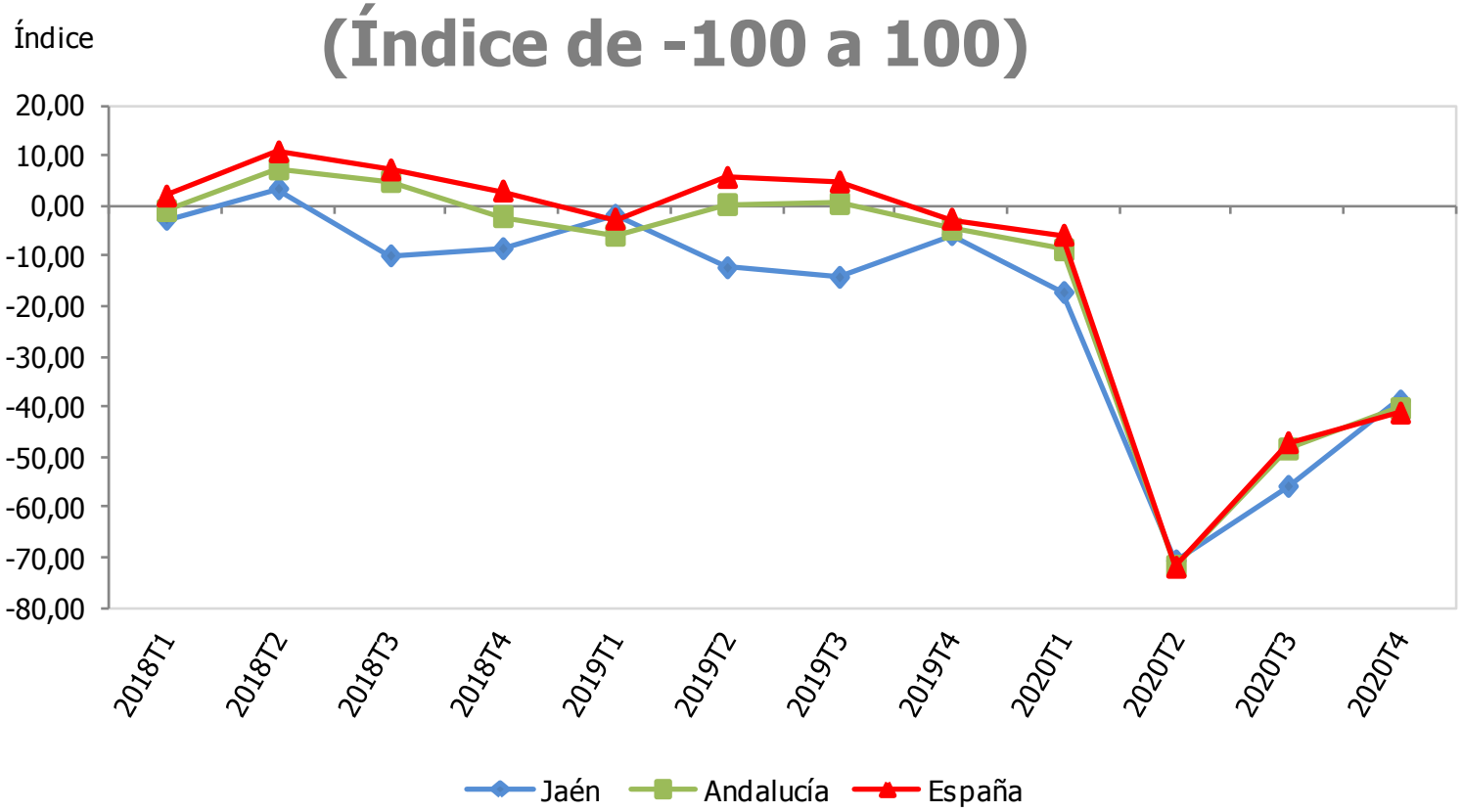

Índice de confianza empresarial (-100 a 100)	IVT 2020
España	-41,3
Andalucía	-40,4
Jaén	-38,9

Fuente: Instituto Nacional de Estadística (INE), *Indicadores de Confianza Empresarial*. Instituto de Estadística y Cartografía de Andalucía (IECA), *Indicador de Confianza Empresarial de Andalucía*. Oficina Técnica de la Fundación "Estrategias para el desarrollo económico y social de la provincia de Jaén".

VARIACIÓN INTERANUAL DEL NÚMERO DE VIAJEROS EN ESTABLECIMIENTOS HOTELEROS (%)

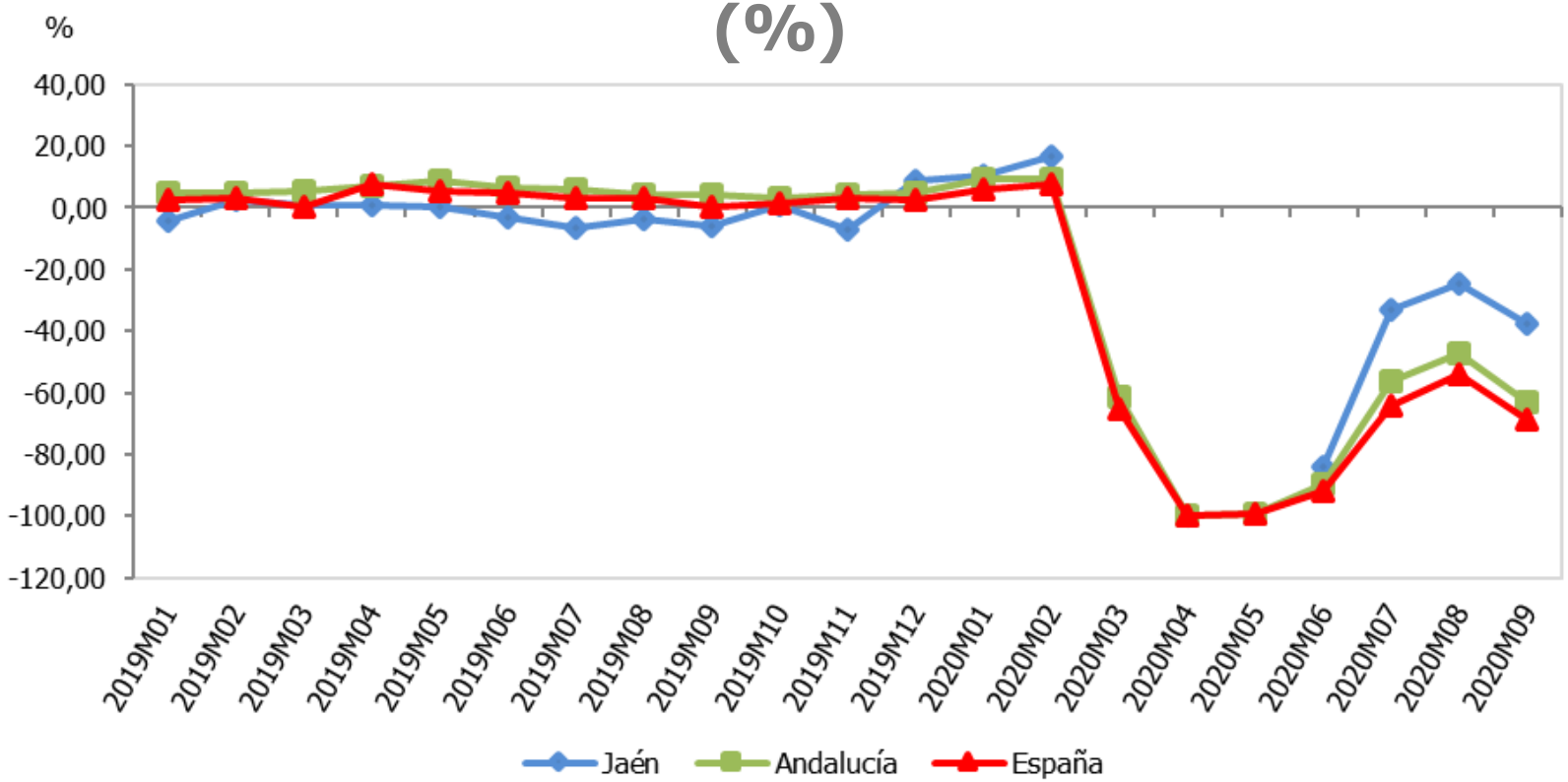

Viajeros en establecimientos hoteleros	Septiembre 2020	Variac. mensual (%)	Variac. interanual (%)
España	3.470.747	36,07	-54,30
Andalucía	740.785	33,58	-47,00
Jaén	30.367	38,84	-24,68

Nota: No se publican datos por provincias para marzo de 2020, por los problemas en su recogida, debido al cierre de establecimientos por la Covid-19, ni para mayo de 2020, por estar protegidos por secreto estadístico.

Fuente: Instituto Nacional de Estadística (INE), Encuesta de Ocupación Hotelera. Oficina Técnica de la Fundación "Estrategias para el desarrollo económico y social de la provincia de Jaén".

VARIACIÓN INTERANUAL DEL NÚMERO DE VIAJEROS DE ESPAÑA EN ESTABLECIMIENTOS HOTELEROS (%)

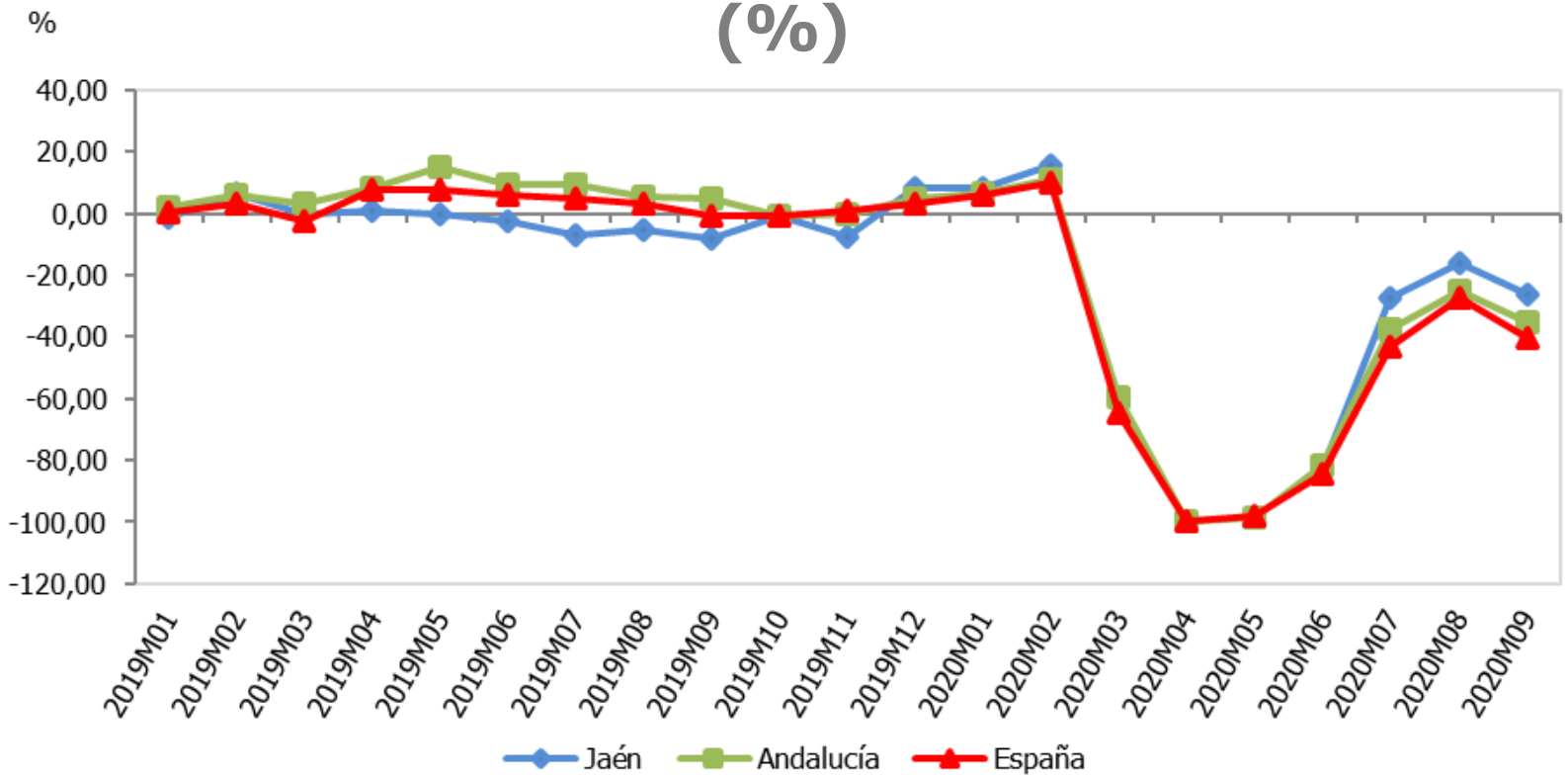

Viajeros de España	Septiembre 2020	Variac. mensual (%)	Variac. interanual (%)
España	2.877.641	-37,95	-40,24
Andalucía	625.987	-37,77	-35,32
Jaén	28.966	-21,70	-26,12

Nota: No se publican datos por provincias para marzo de 2020, por los problemas en su recogida, debido al cierre de establecimientos por la Covid-19, ni para mayo de 2020, por estar protegidos por secreto estadístico.

Fuente: Instituto Nacional de Estadística (INE), Encuesta de Ocupación Hotelera. Oficina Técnica de la Fundación "Estrategias para el desarrollo económico y social de la provincia de Jaén".

VARIACIÓN INTERANUAL DEL NÚMERO DE VIAJEROS DEL EXTRANJERO EN ESTABLECIMIENTOS HOTELEROS (%)

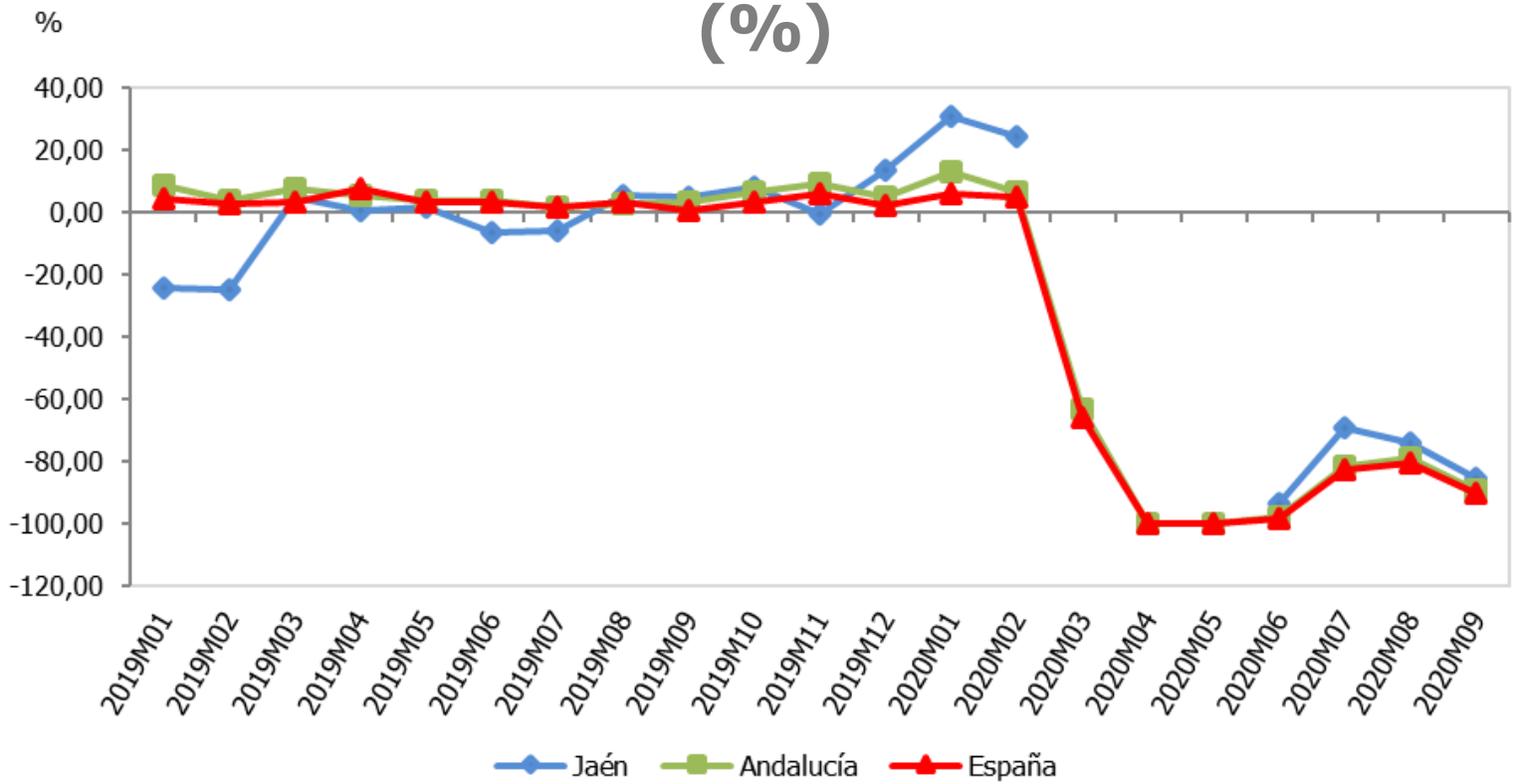

Viajeros del extranjero	Septiembre 2020	Variac. mensual (%)	Variac. interanual (%)
España	593.106	-52,73	-90,44
Andalucía	114.798	-41,46	-89,07
Jaén	1.401	-28,19	-85,42

Nota: No se publican datos por provincias para marzo de 2020, por los problemas en su recogida, debido al cierre de establecimientos por la Covid-19, ni para mayo de 2020, por estar protegidos por secreto estadístico.

Fuente: Instituto Nacional de Estadística (INE), Encuesta de Ocupación Hotelera. Oficina Técnica de la Fundación "Estrategias para el desarrollo económico y social de la provincia de Jaén".

VARIACIÓN INTERANUAL DEL NÚMERO DE PERNOCTACIONES EN ESTABLECIMIENTOS HOTELEROS (%)

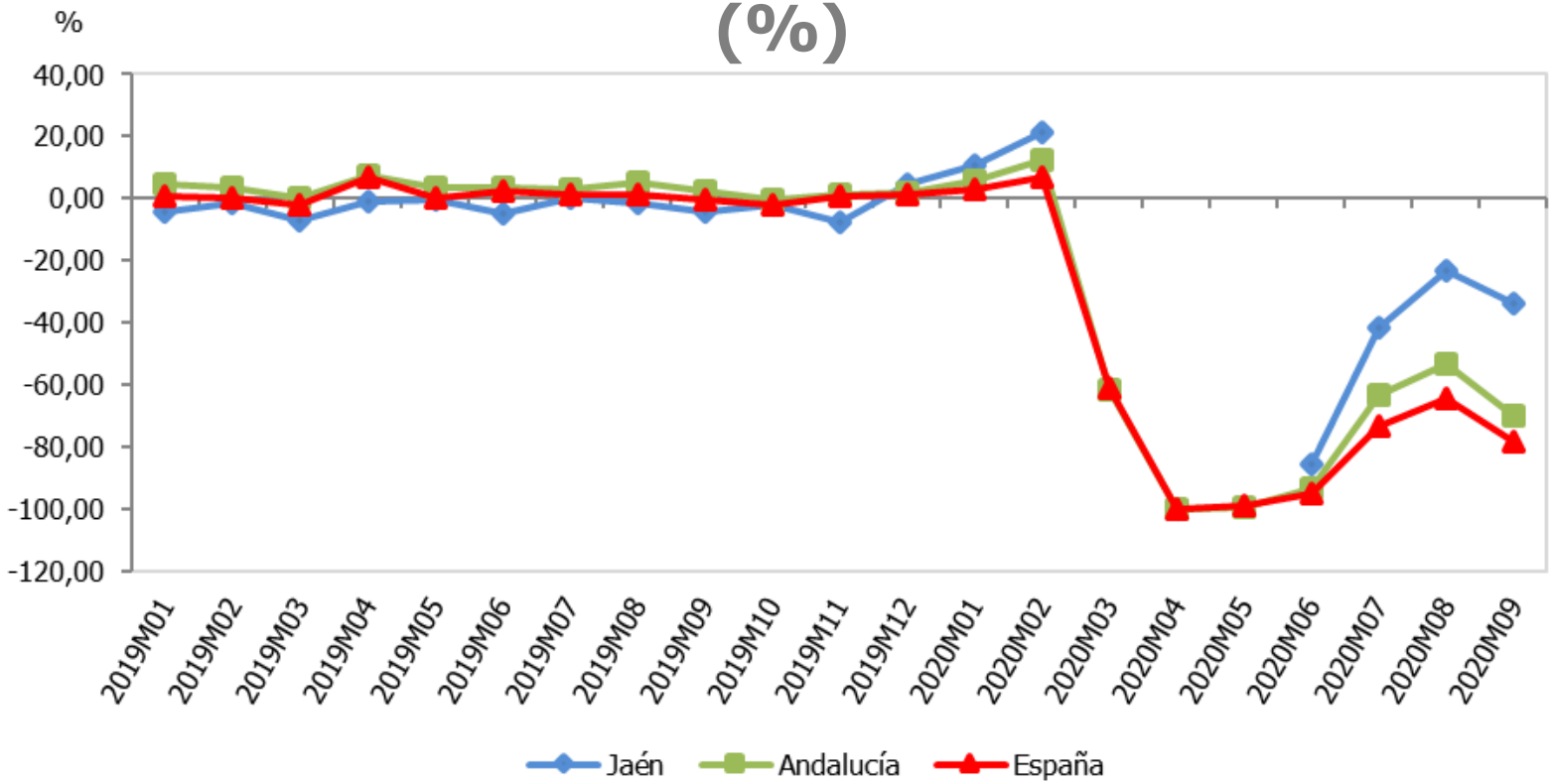

Pernoctaciones establecimientos hoteleros	Septiembre 2020	Variac. mensual (%)	Variac. interanual (%)
España	8.118.654	-51,68	-78,38
Andalucía	1.808.278	-49,33	-70,25
Jaén	56.338	-29,13	-34,06

Nota: No se publican datos por provincias para marzo de 2020, por los problemas en su recogida, debido al cierre de establecimientos por la Covid-19, ni para mayo de 2020, por estar protegidos por secreto estadístico.

Fuente: Instituto Nacional de Estadística (INE), Encuesta de Ocupación Hotelera. Oficina Técnica de la Fundación "Estrategias para el desarrollo económico y social de la provincia de Jaén".

VARIACIÓN INTERANUAL DEL PERSONAL EMPLEADO EN ESTABLECIMIENTOS HOTELEROS (%)

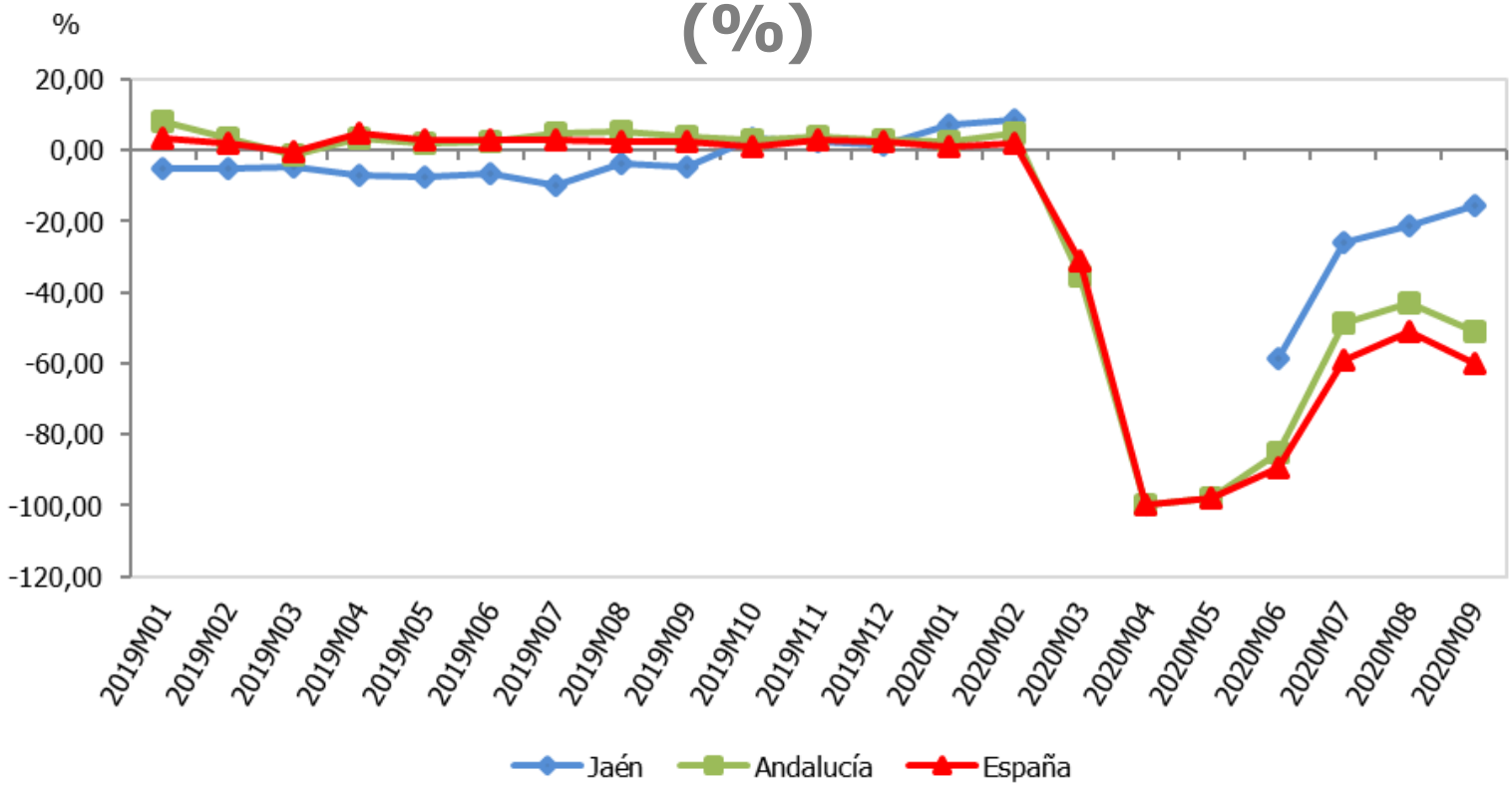

Personal empleado establec. hoteleros	Septiembre 2020	Variac. mensual (%)	Variac. interanual (%)
España	109.209	-21,61	-60,21
Andalucía	22.826	-19,30	-50,80
Jaén	806	7,18	-15,69

Nota: No se publican datos por provincias para marzo de 2020, por los problemas en su recogida, debido al cierre de establecimientos por la Covid-19, ni para mayo de 2020, por estar protegidos por secreto estadístico.

Fuente: Instituto Nacional de Estadística (INE), Encuesta de Ocupación Hotelera. Oficina Técnica de la Fundación "Estrategias para el desarrollo económico y social de la provincia de Jaén".

VARIACIÓN INTERANUAL DEL Nº DE CUENTAS DE COTIZACIÓN EMPRESARIALES EN EL RÉG. GENERAL DE LA SEGURIDAD SOCIAL (%)

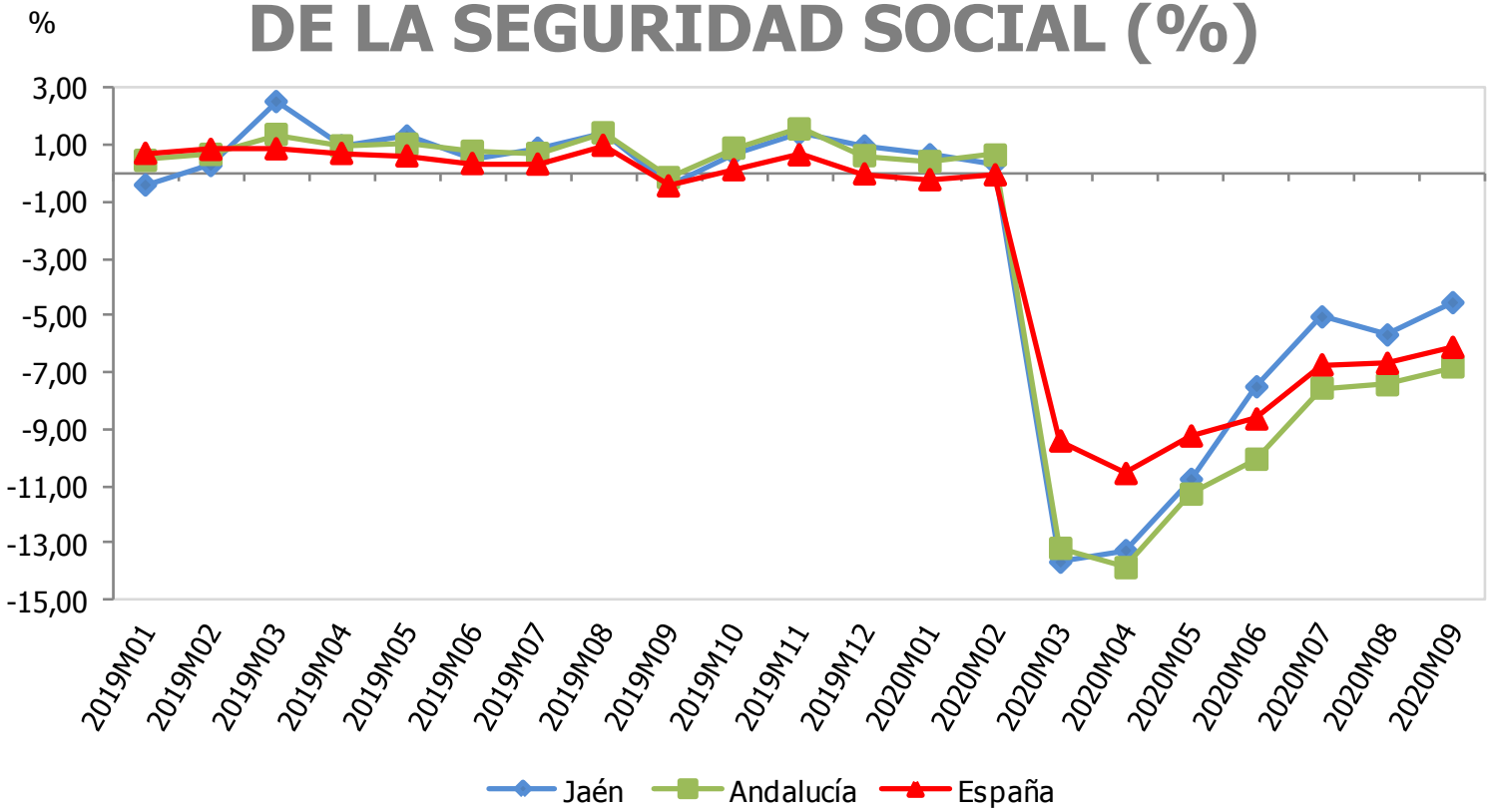

Cuentas de cotización empresariales SS	Septiembre 2020	Variac. mensual (%)	Variac. interanual (%)
España	1.397.036	0,12	-6,12
Andalucía	230.824	0,06	-6,81
Jaén	16.164	0,90	-4,55

Fuente: Ministerio de Trabajo, Migraciones y Seguridad Social, *Estadísticas de Mercado de Trabajo*. Oficina Técnica de la Fundación "Estrategias para el desarrollo económico y social de la provincia de Jaén".

VARIACIÓN INTERANUAL DEL NÚMERO DE SOCIEDADES MERCANTILES CONSTITUIDAS (%)

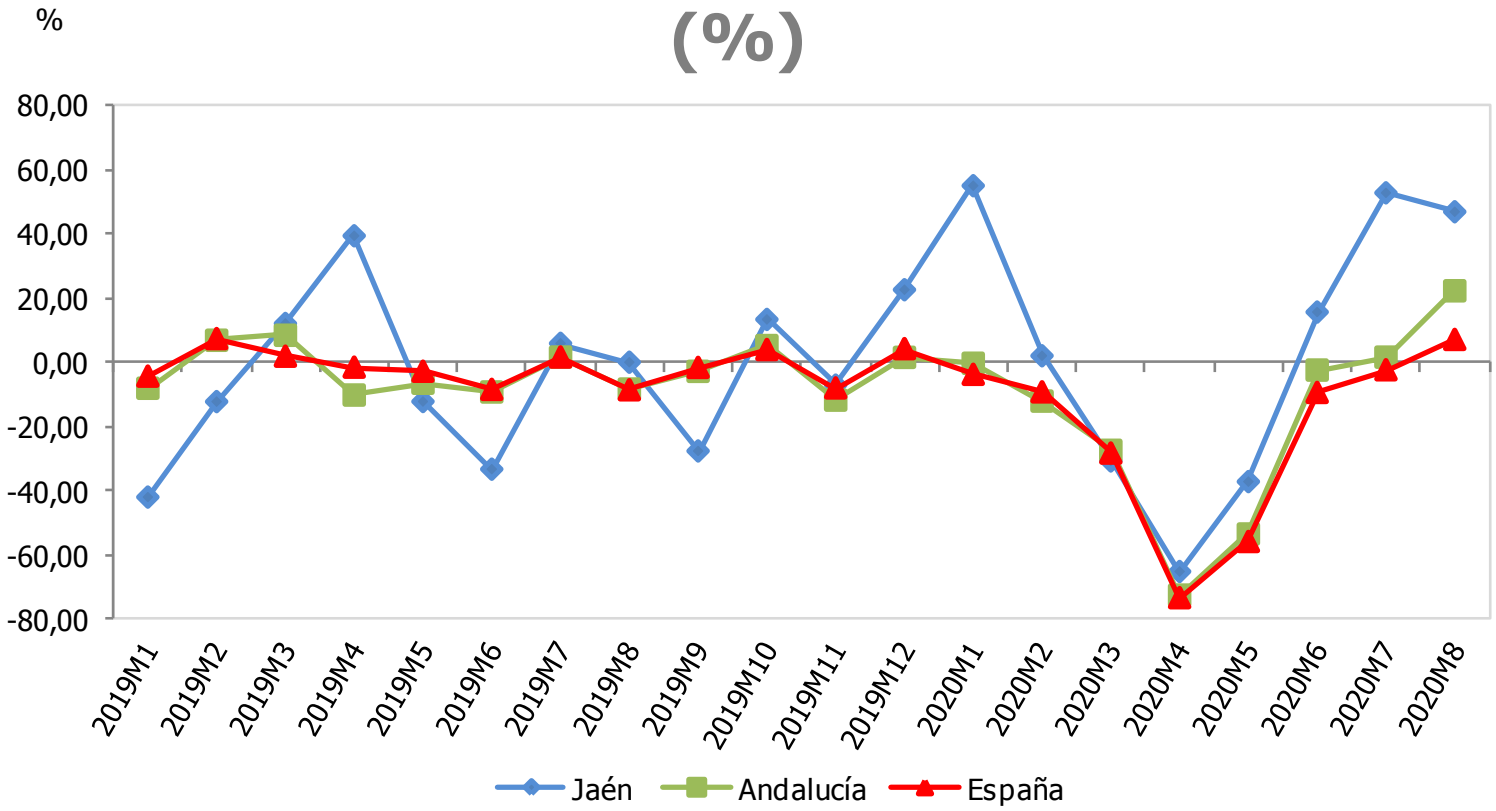

Sociedades mercantiles constituidas	Agosto 2020	Variac. mensual (%)	Variac. interanual (%)
España	5.747	-24,74	7,10
Andalucía	1.044	-19,20	22,25
Jaén	47	-14,55	46,88

Fuente: Instituto Nacional de Estadística (INE), *Estadística de sociedades mercantiles*. Oficina Técnica de la Fundación "Estrategias para el desarrollo económico y social de la provincia de Jaén".

VARIACIÓN INTERANUAL DEL CAPITAL SUSCRITO POR LAS SOCIEDADES MERCANTILES CONSTITUIDAS (%)

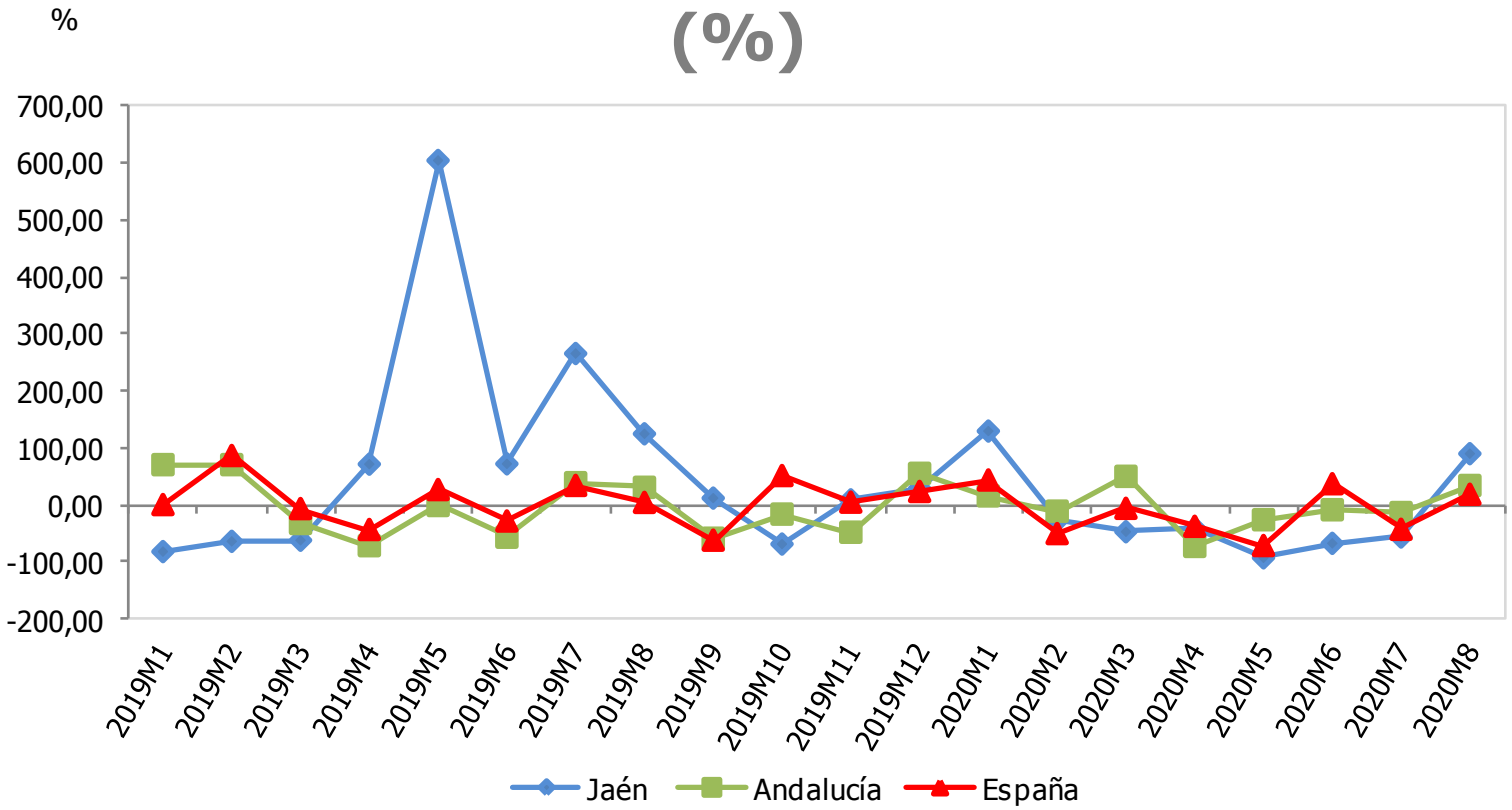

Capital suscrito soc. mercantiles (miles €)	Agosto 2020	Variac. mensual (%)	Variac. interanual (%)
España	308.842	-33,04	18,74
Andalucía	43.706	54,36	34,07
Jaén	674	62,02	89,86

Fuente: Instituto Nacional de Estadística (INE), *Estadística de sociedades mercantiles*. Oficina Técnica de la Fundación "Estrategias para el desarrollo económico y social de la provincia de Jaén".

TASA DE ACTIVIDAD (%)

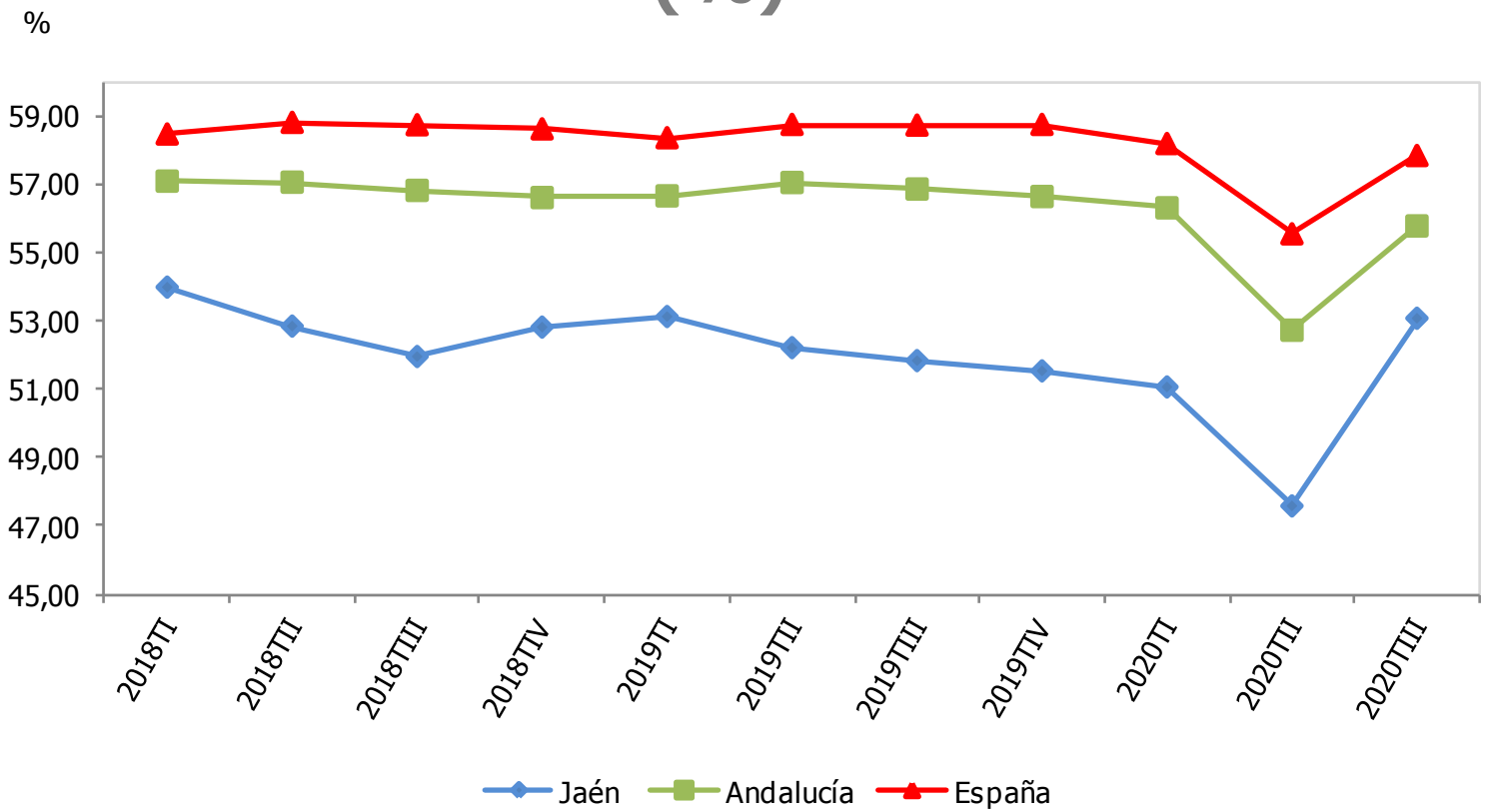

Tasa de actividad (%)	IIIT 2020	Variac. trimestral (p.p.)	Variac. interanual (p.p.)
España	55,54	2,29	-0,89
Andalucía	52,72	3,05	-1,08
Jaén	47,58	5,49	1,24

Fuente: Instituto Nacional de Estadística (INE), *Encuesta de Población Activa (EPA)*. Oficina Técnica de la Fundación "Estrategias para el desarrollo económico y social de la provincia de Jaén".

TASA DE OCUPACIÓN (%)

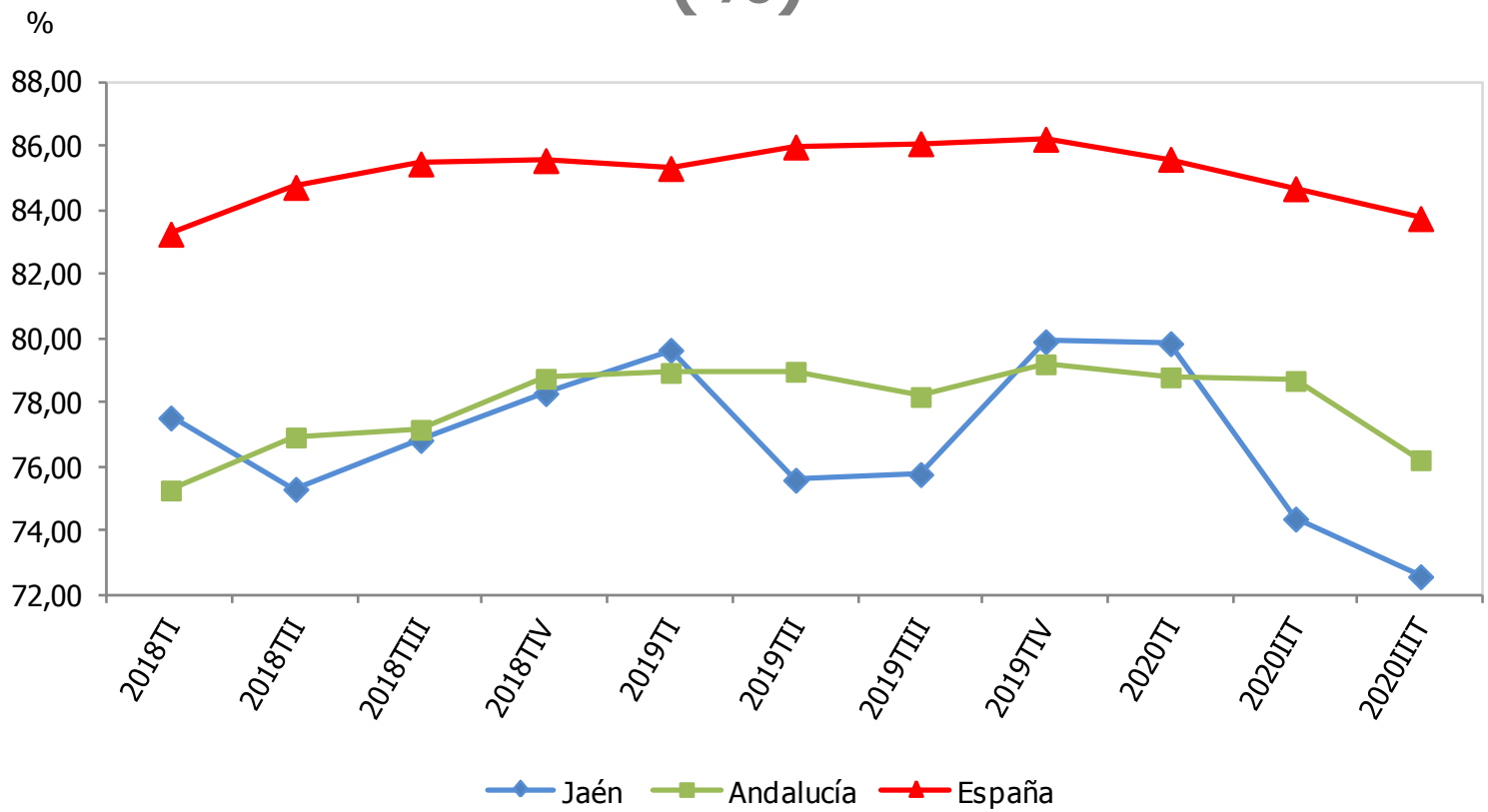

Tasa de ocupación (%)	IIIT 2020	Variac. trimestral (p.p.)	Variac. interanual (p.p.)
España	83,74	-0,93	-2,34
Andalucía	76,20	-2,47	-1,97
Jaén	72,57	-1,80	-3,19

Fuente: Instituto Nacional de Estadística (INE), *Encuesta de Población Activa (EPA)*. Oficina Técnica de la Fundación "Estrategias para el desarrollo económico y social de la provincia de Jaén".

VARIACIÓN INTERANUAL DE LAS AFILIACIONES EN ALTA LABORAL A LA SEGURIDAD SOCIAL (%)

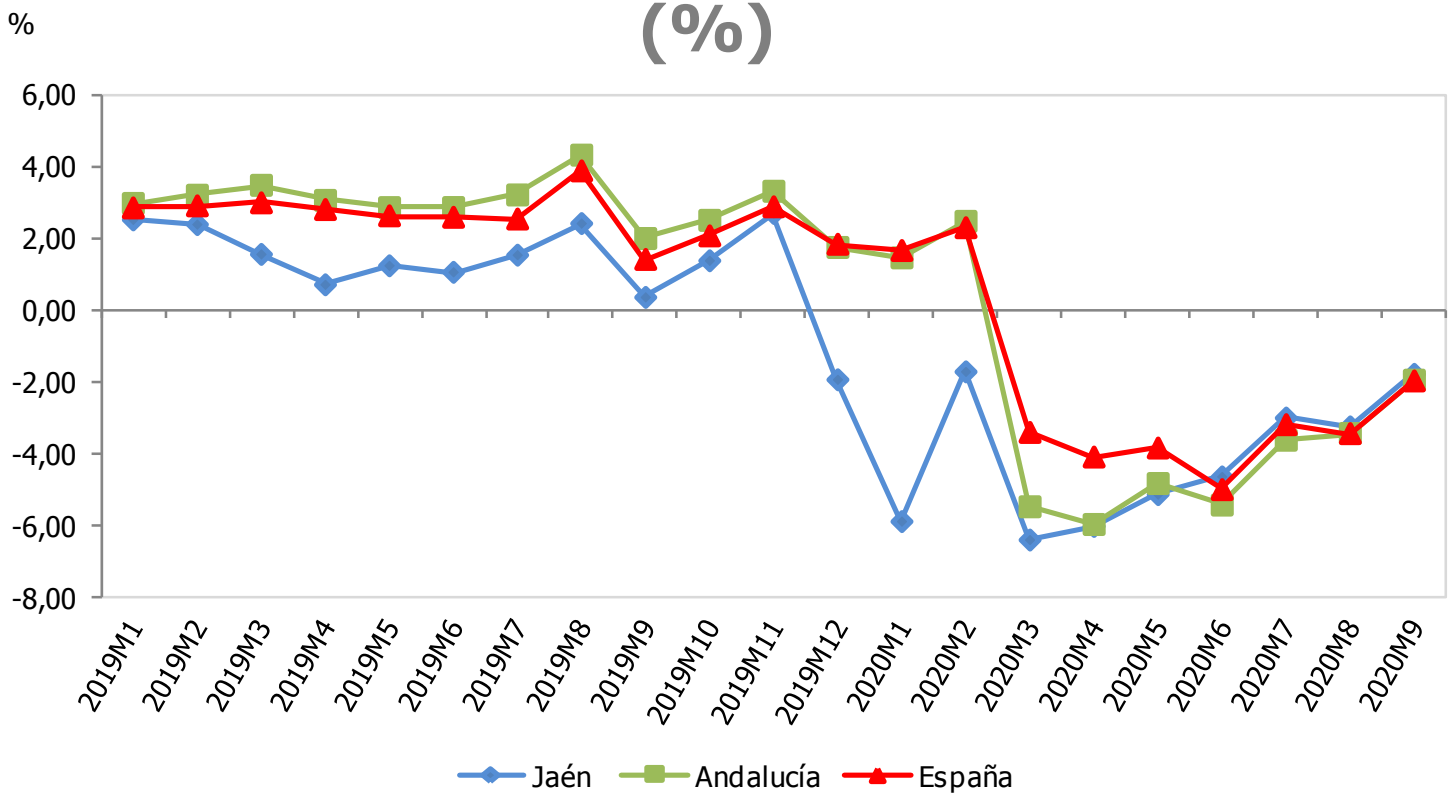

Afiliaciones en alta laboral a la SS	Septiembre 2020	Variac. mensual (%)	Variac. interanual (%)
España	18.843.729	1,36	-1,98
Andalucía	3.030.977	0,89	-1,95
Jaén	224.748	-0,12	-1,79

Fuente: Ministerio de Trabajo, Migraciones y Seguridad Social, *Estadísticas de Mercado de Trabajo*. Oficina Técnica de la Fundación "Estrategias para el desarrollo económico y social de la provincia de Jaén".

VARIACIÓN INTERANUAL DE LAS AFILIACIONES EN ALTA LABORAL EN EL RÉGIMEN GENERAL DE LA SEGURIDAD SOCIAL (%)

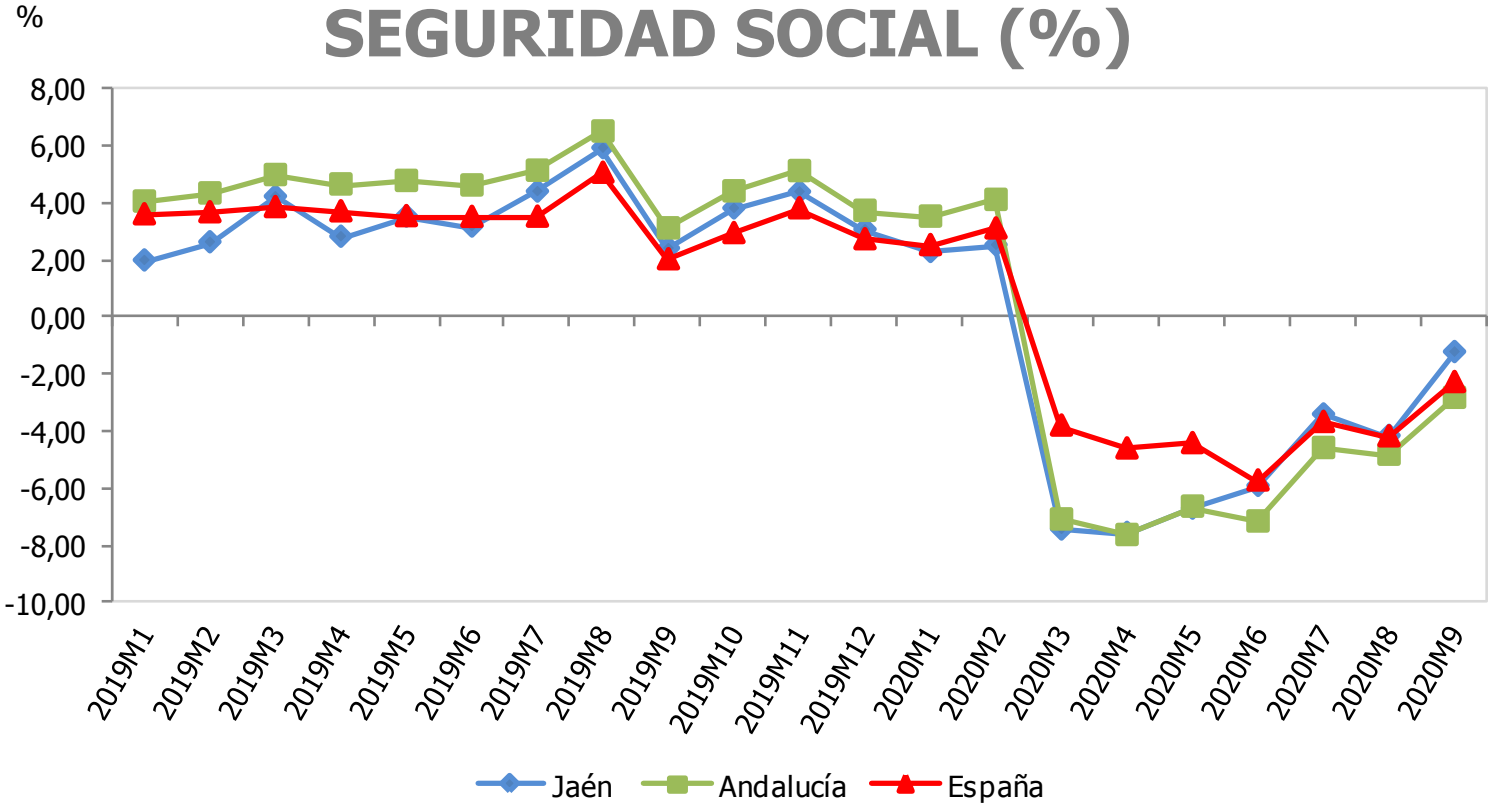

Afiliaciones Régimen General de la SS	Septiembre 2020	Variac. mensual (%)	Variac. interanual (%)
España	14.414.332	1,51	-2,30
Andalucía	2.032.504	0,58	-2,86
Jaén	130.459	1,46	-1,25

Fuente: Ministerio de Trabajo, Migraciones y Seguridad Social, *Estadísticas de Mercado de Trabajo*. Oficina Técnica de la Fundación "Estrategias para el desarrollo económico y social de la provincia de Jaén".

VARIACIÓN INTERANUAL DE LAS AFILIACIONES EN ALTA LABORAL EN EL RÉGIMEN DE AUTÓNOMOS DE LA SEGURIDAD SOCIAL (%)

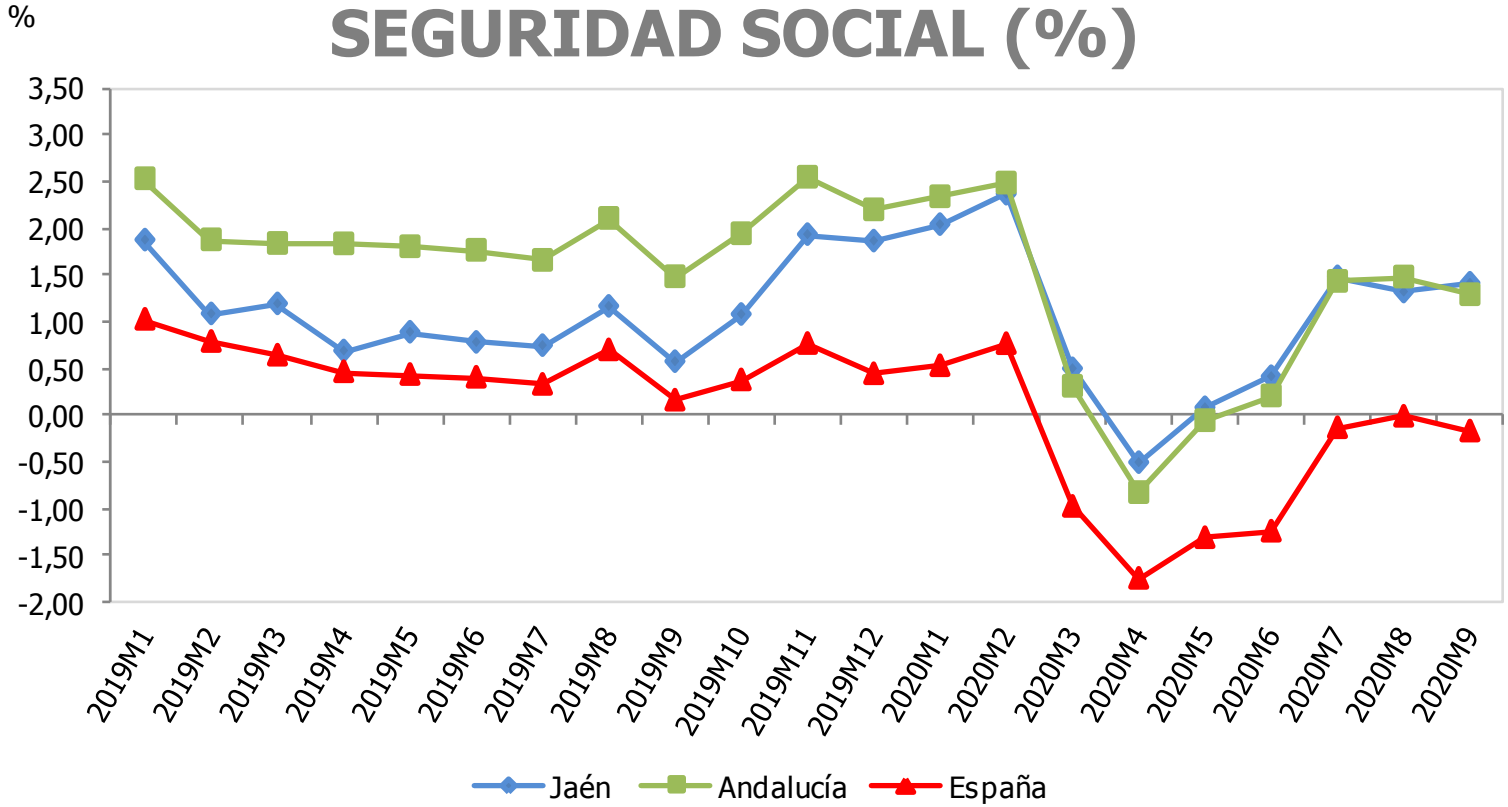

Afiliaciones Régimen Autónomos de la SS	Septiembre 2020	Variac. mensual (%)	Variac. interanual (%)
España	3.255.568	-0,10	-0,17
Andalucía	542.982	-0,06	1,29
Jaén	41.758	-0,21	1,41

Fuente: Ministerio de Trabajo, Migraciones y Seguridad Social, *Estadísticas de Mercado de Trabajo*. Oficina Técnica de la Fundación "Estrategias para el desarrollo económico y social de la provincia de Jaén".

VARIACIÓN INTERANUAL DE LAS AFILIACIONES EN ALTA LABORAL EN EL RÉGIMEN ESPECIAL AGRARIO DE LA SEGURIDAD SOCIAL (%)

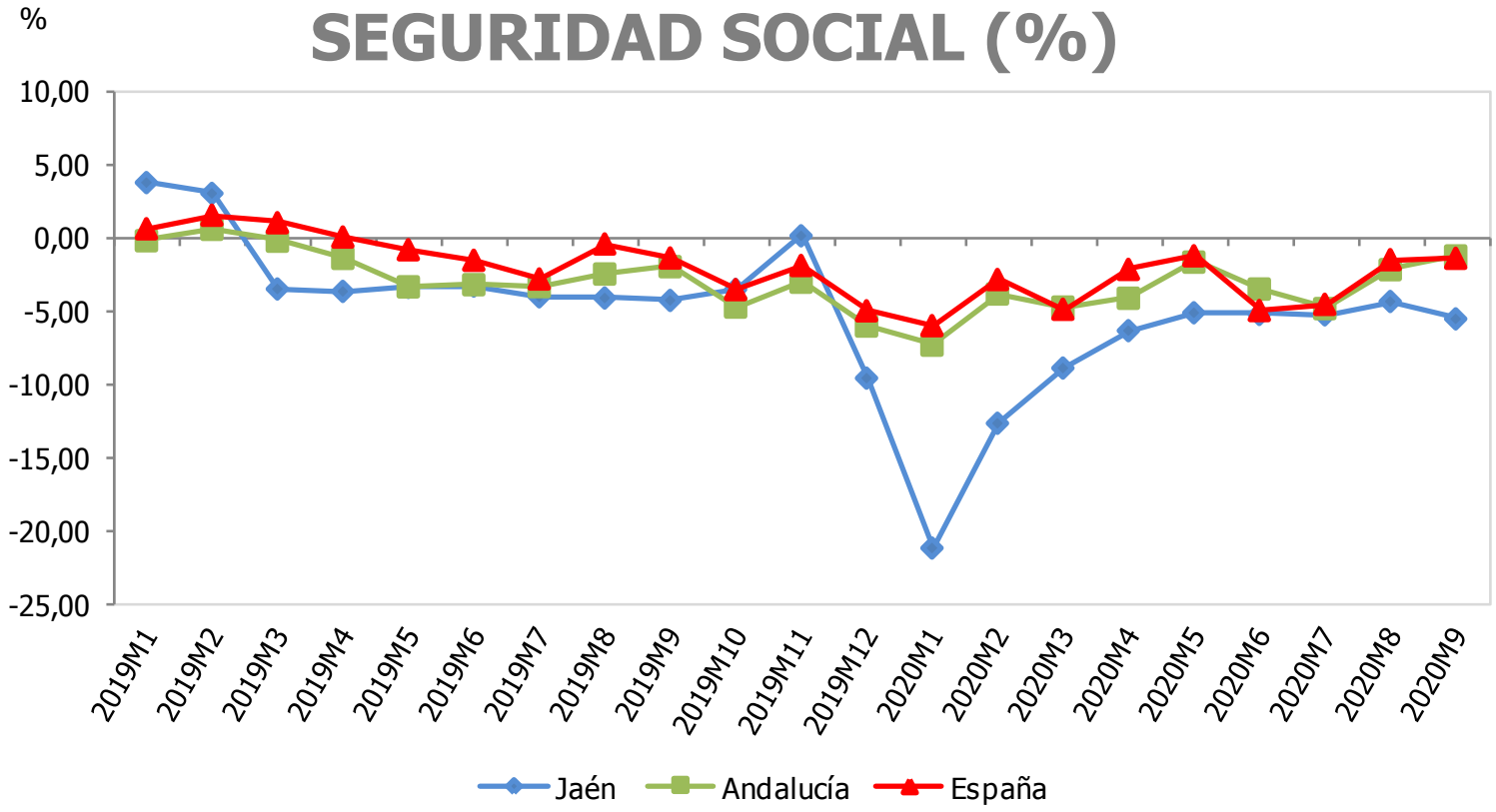

Afiliaciones Régimen E. Agrario de la SS	Septiembre 2020	Variac. mensual (%)	Variac. interanual (%)
España	736.618	6,03	-1,39
Andalucía	406.273	3,97	-1,23
Jaén	50.602	-3,97	-5,53

Fuente: Ministerio de Trabajo, Migraciones y Seguridad Social, *Estadísticas de Mercado de Trabajo*. Oficina Técnica de la Fundación "Estrategias para el desarrollo económico y social de la provincia de Jaén".

VARIACIÓN INTERANUAL DE LAS AFILIACIONES EN ALTA LABORAL EN EL SISTEMA ESPECIAL PARA EMPLEADOS DEL HOGAR DE LA SS (%)

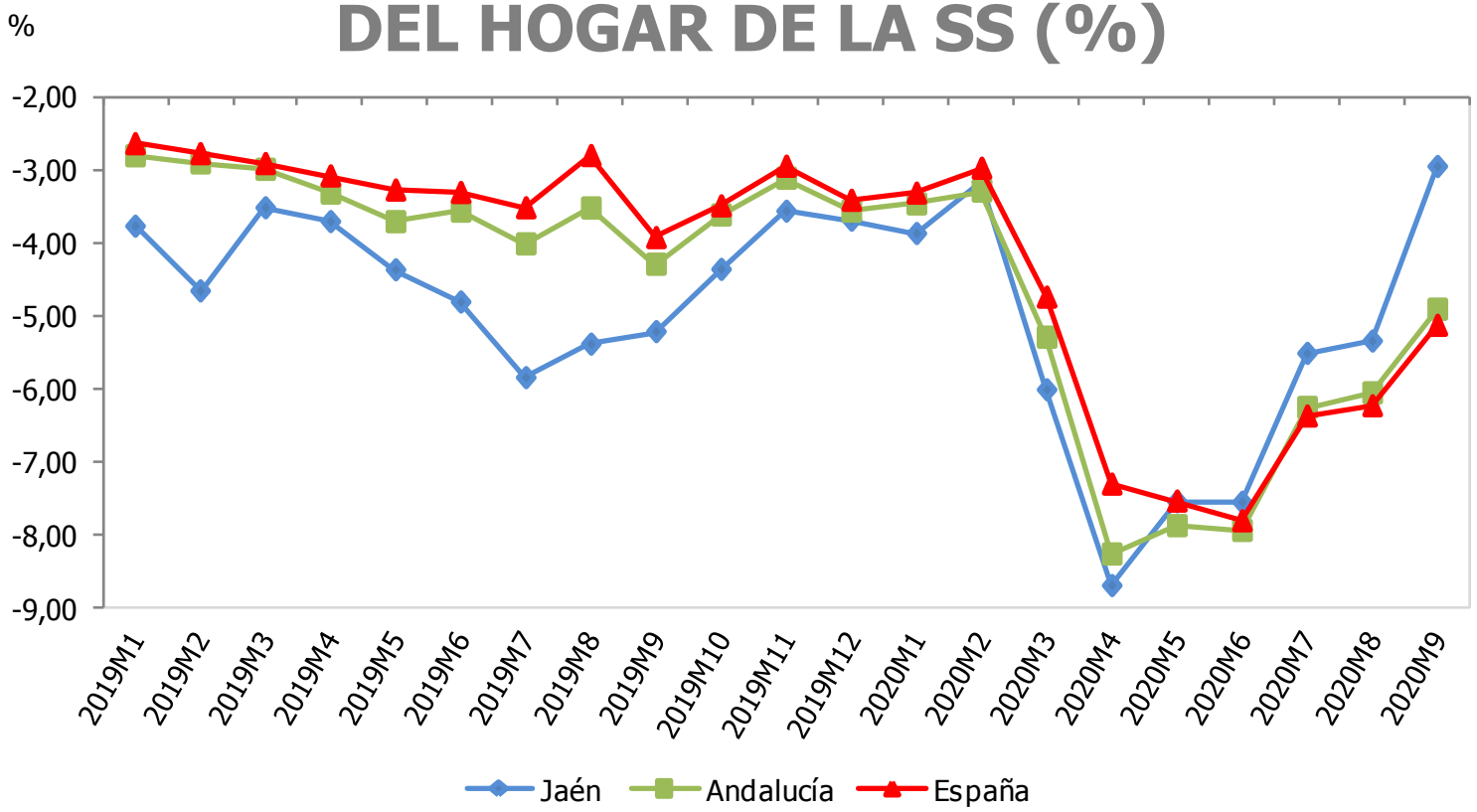

Afiliaciones Régimen del Hogar de la SS	Septiembre 2020	Variac. mensual (%)	Variac. interanual (%)
España	373.238	0,48	-5,13
Andalucía	40.738	0,88	-4,91
Jaén	1.939	2,38	-2,95

Fuente: Ministerio de Trabajo, Migraciones y Seguridad Social, *Estadísticas de Mercado de Trabajo*. Oficina Técnica de la Fundación "Estrategias para el desarrollo económico y social de la provincia de Jaén".

TASA DE PARO (%)

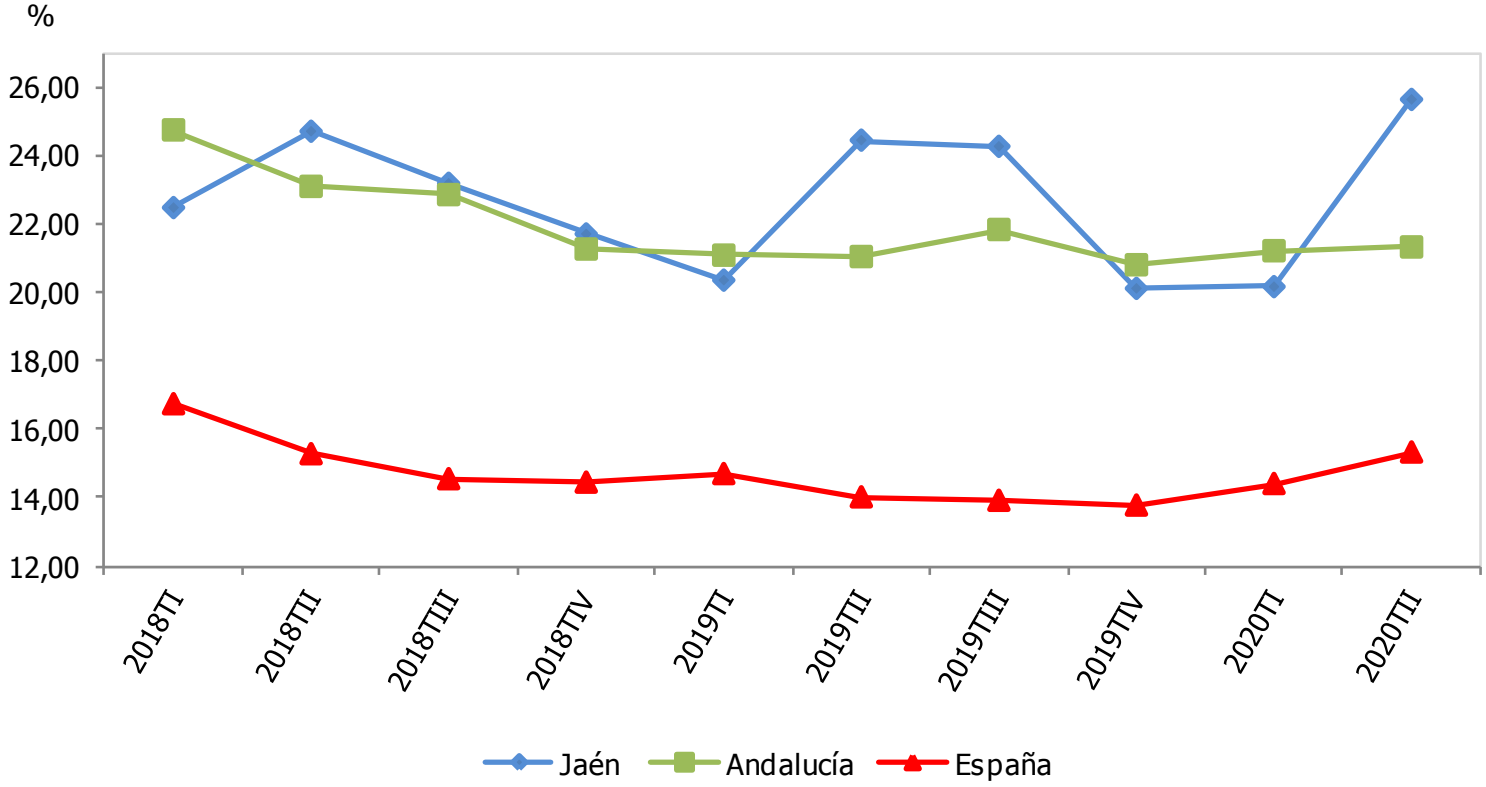

Tasa de paro (%)	IIIT 2020	Variac. Trimestral (p.p.)	Variac. interanual (p.p.)
España	16,26	0,93	2,34
Andalucía	23,80	2,48	1,97
Jaén	27,44	1,81	3,18

Fuente: Instituto Nacional de Estadística (INE), *Encuesta de Población Activa (EPA)*. Oficina Técnica de la Fundación "Estrategias para el desarrollo económico y social de la provincia de Jaén".

TASA DE PARO EN EL SECTOR AGRARIO (%)

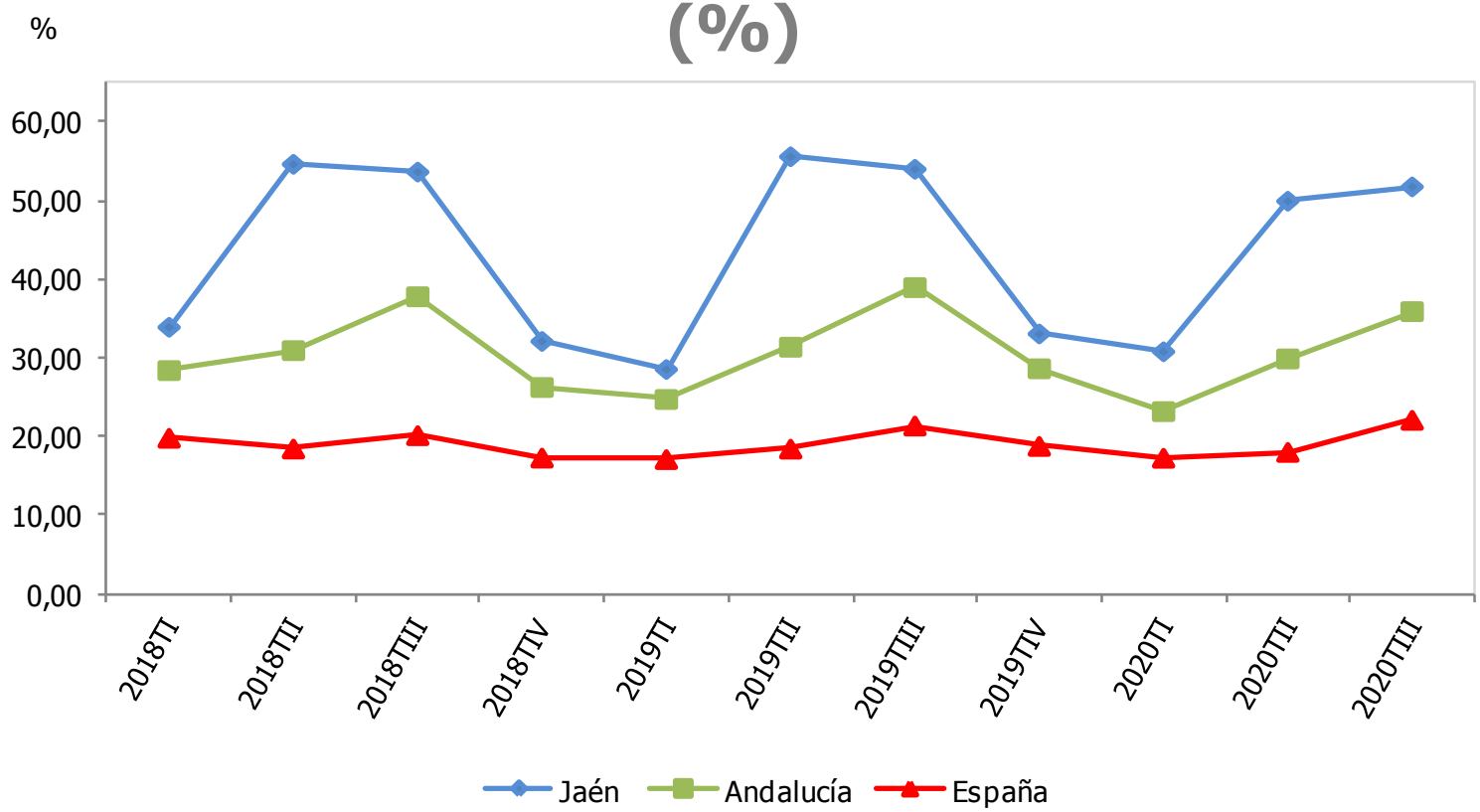

Tasa de paro sector agrario (%)	IIIT 2020	Variac. trimestral (p.p.)	Variac. interanual (p.p.)
España	22,1	4,08	0,72
Andalucía	36,0	6,02	-3,06
Jaén	51,8	1,82	-2,24

Fuente: Instituto Nacional de Estadística (INE), *Encuesta de Población Activa (EPA)*. Oficina Técnica de la Fundación "Estrategias para el desarrollo económico y social de la provincia de Jaén".

TASA DE PARO EN EL SECTOR INDUSTRIAL (%)

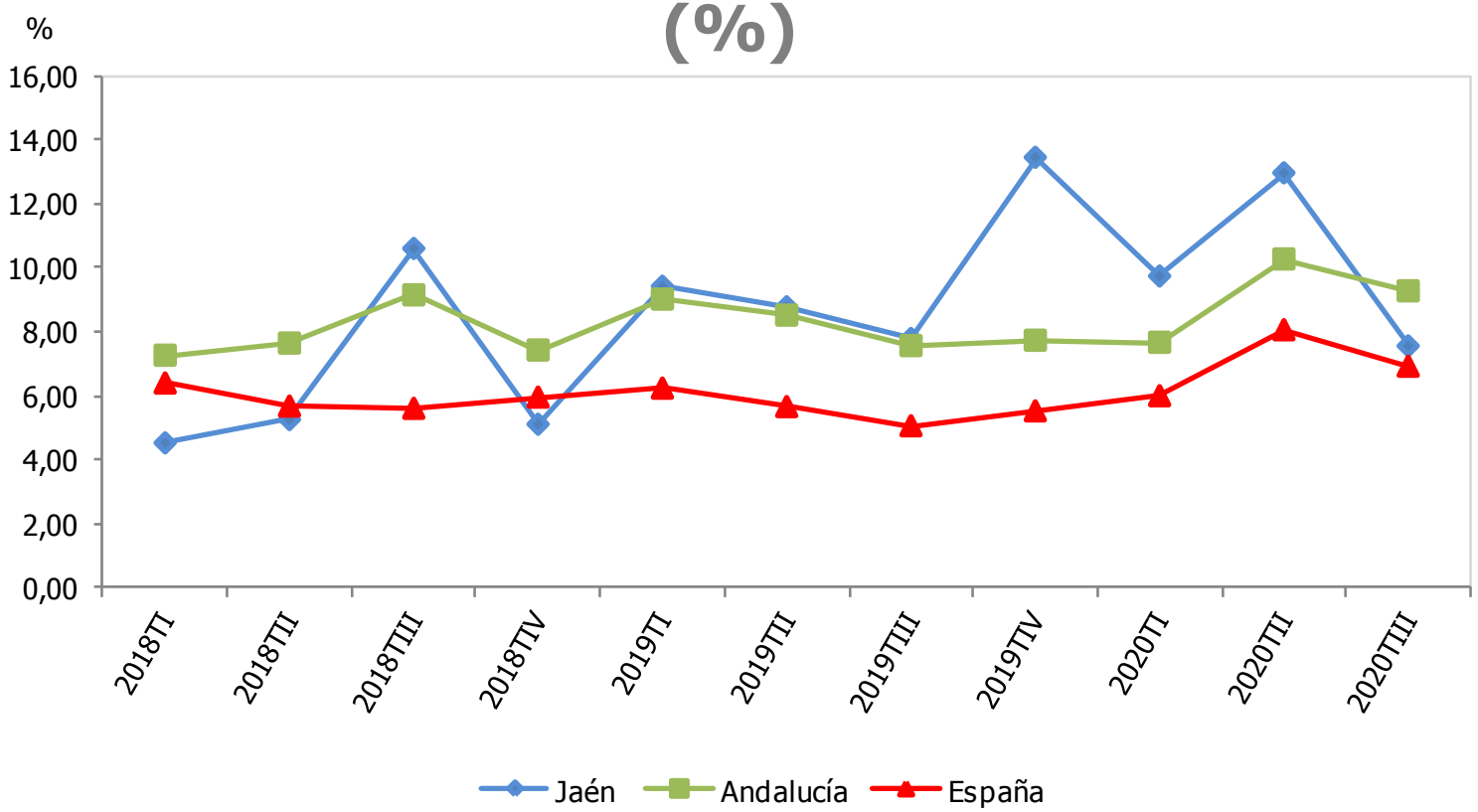

Tasa de paro sector industrial (%)	IIIT 2020	Variac. trimestral (p.p.)	Variac. interanual (p.p.)
España	6,9	-1,14	1,86
Andalucía	9,3	-1,00	1,72
Jaén	7,6	-5,42	-0,23

Fuente: Instituto Nacional de Estadística (INE), *Encuesta de Población Activa (EPA)*. Oficina Técnica de la Fundación "Estrategias para el desarrollo económico y social de la provincia de Jaén".

TASA DE PARO EN EL SECTOR DE LA CONSTRUCCIÓN (%)

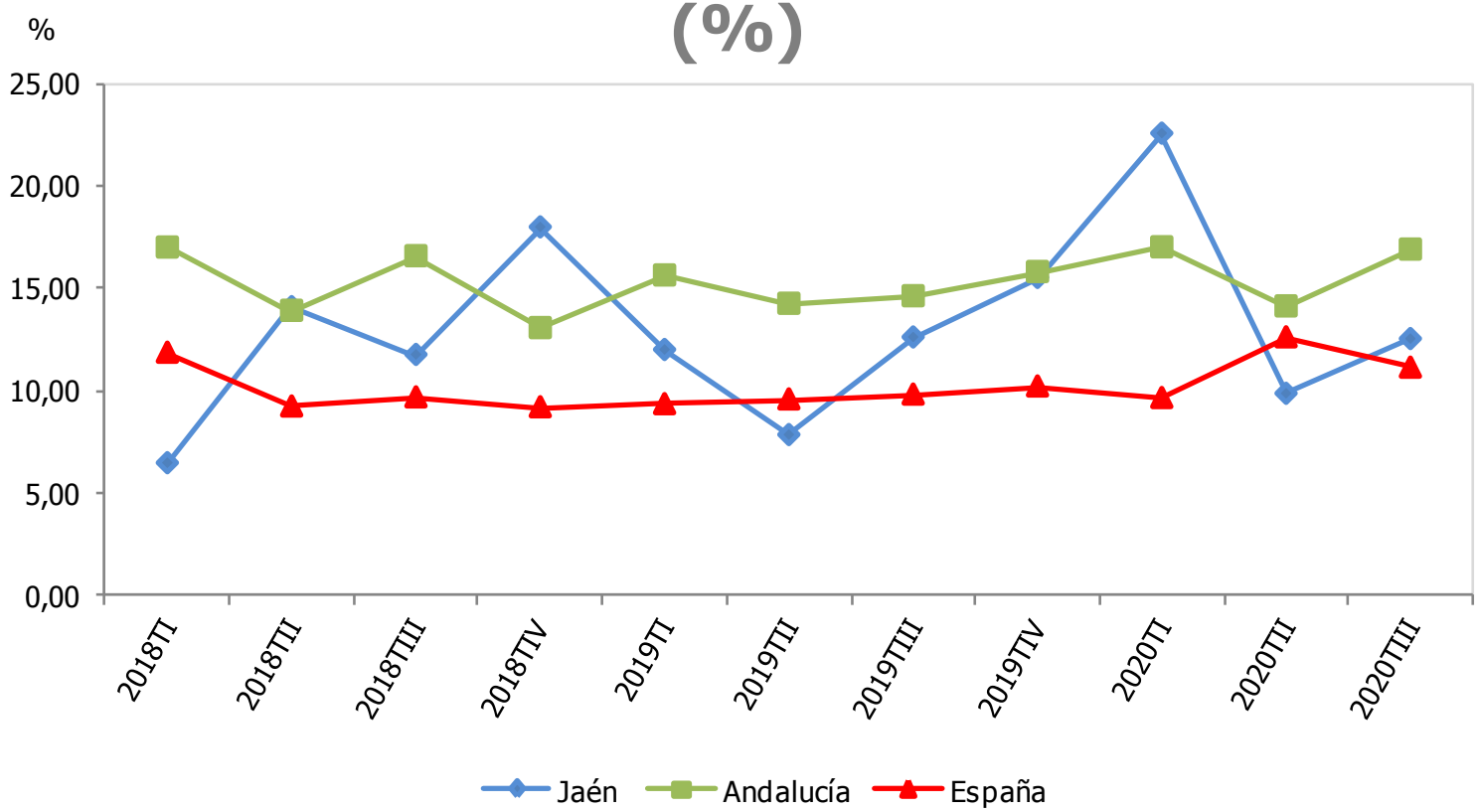

Tasa de paro sector construcción (%)	IIIT 2020	Variac. trimestral (p.p.)	Variac. interanual (p.p.)
España	11,1	-1,48	1,32
Andalucía	16,9	2,78	2,28
Jaén	12,5	2,68	-0,08

Fuente: Instituto Nacional de Estadística (INE), *Encuesta de Población Activa (EPA)*. Oficina Técnica de la Fundación "Estrategias para el desarrollo económico y social de la provincia de Jaén".

TASA DE PARO EN EL SECTOR SERVICIOS (%)

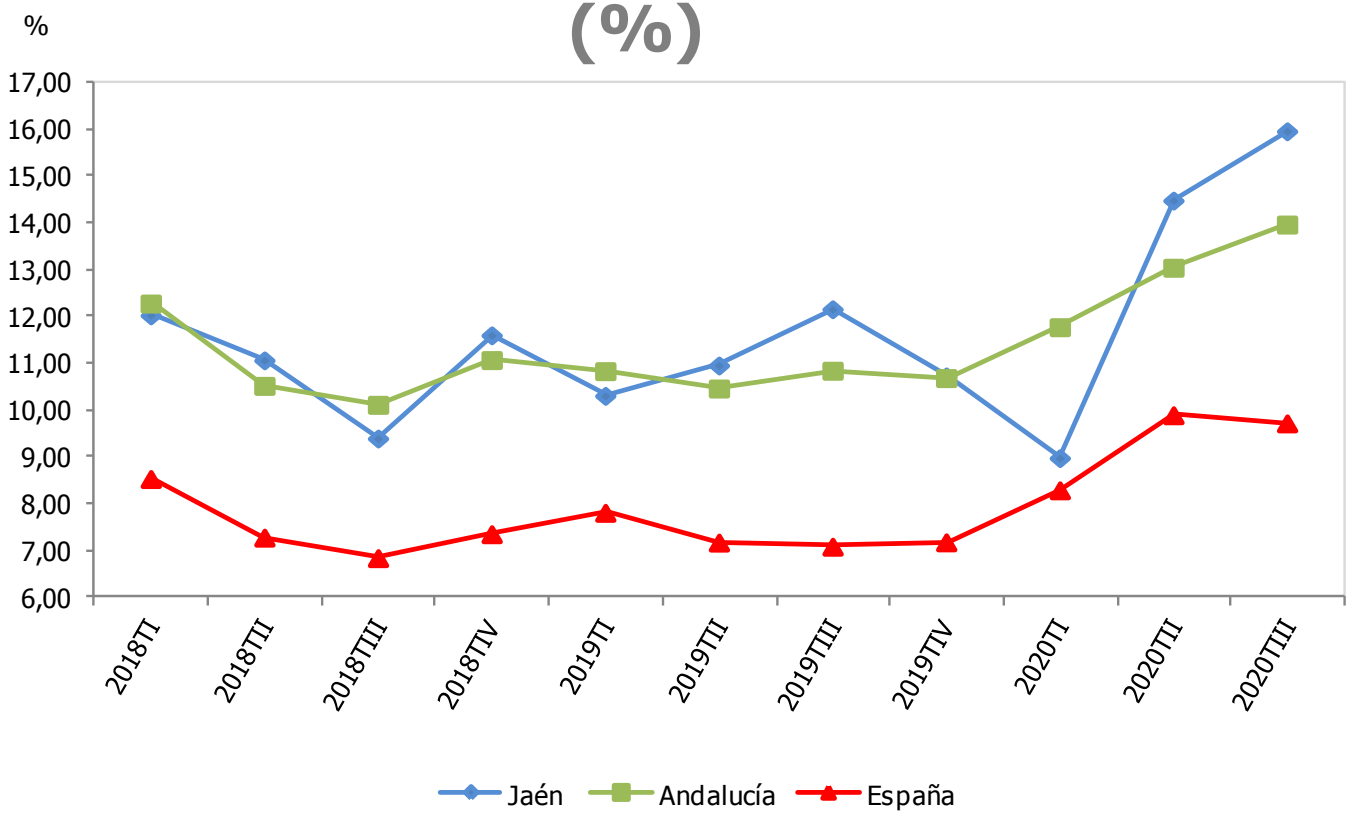

Tasa de paro sector servicios (%)	IIIT 2020	Variac. trimestral (p.p.)	Variac. interanual (p.p.)
España	9,7	-0,17	2,64
Andalucía	14,0	0,92	3,13
Jaén	16,0	1,48	3,81

Fuente: Instituto Nacional de Estadística (INE), *Encuesta de Población Activa (EPA)*. Oficina Técnica de la Fundación "Estrategias para el desarrollo económico y social de la provincia de Jaén".

VARIACIÓN INTERANUAL DEL PARO REGISTRADO (%)

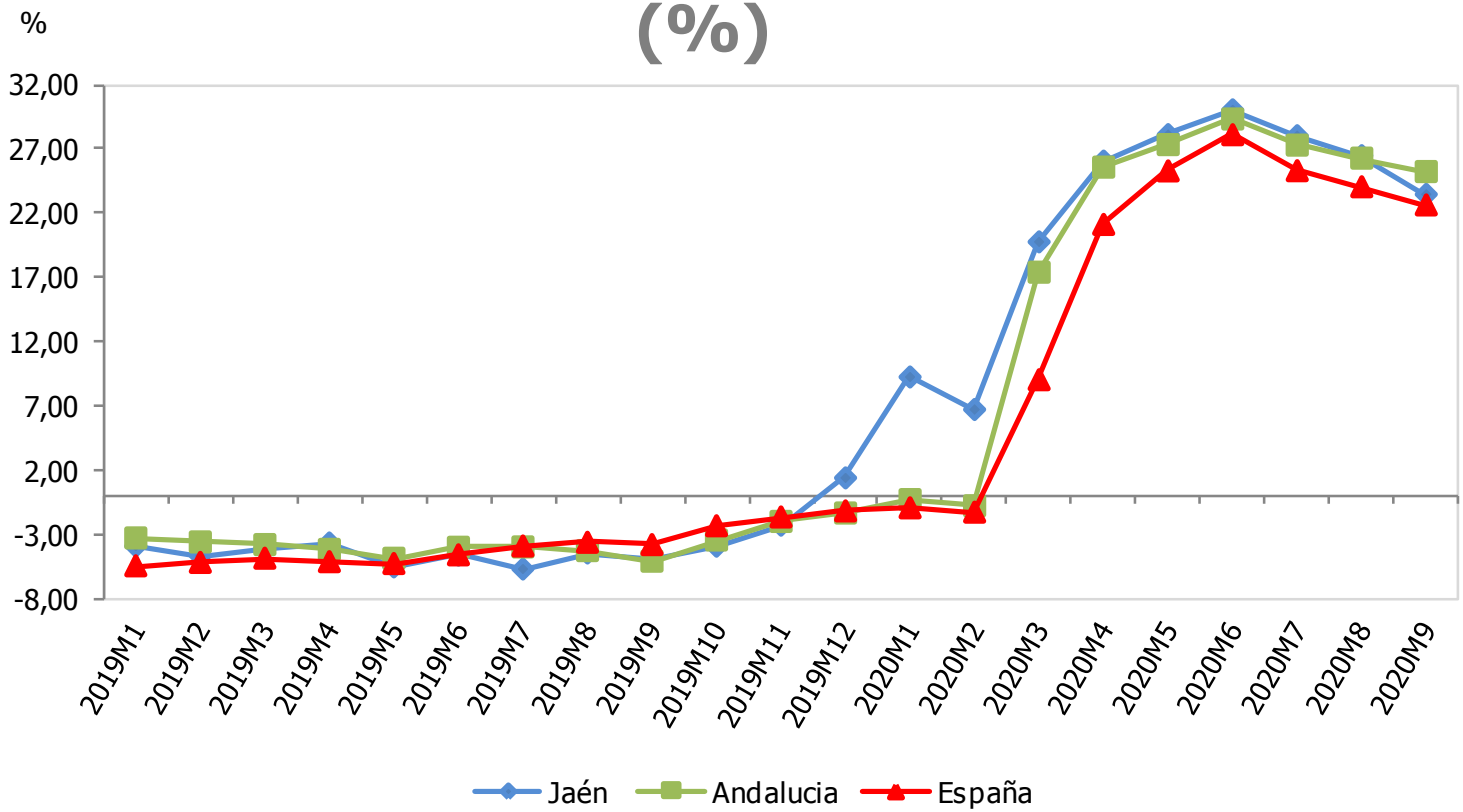

Paro registrado	Septiembre 2020	Variac. mensual (%)	Variac. interanual (%)
España	3.776.485	-0,69	22,62
Andalucía	955.901	-0,19	25,22
Jaén	59.963	-1,41	23,45

Fuente: Servicio Público de Empleo Estatal (SEPE), *Estadísticas de empleo*. Oficina Técnica de la Fundación "Estrategias para el desarrollo económico y social de la provincia de Jaén".

VARIACIÓN INTERANUAL DE LOS CONTRATOS REGISTRADOS (%)

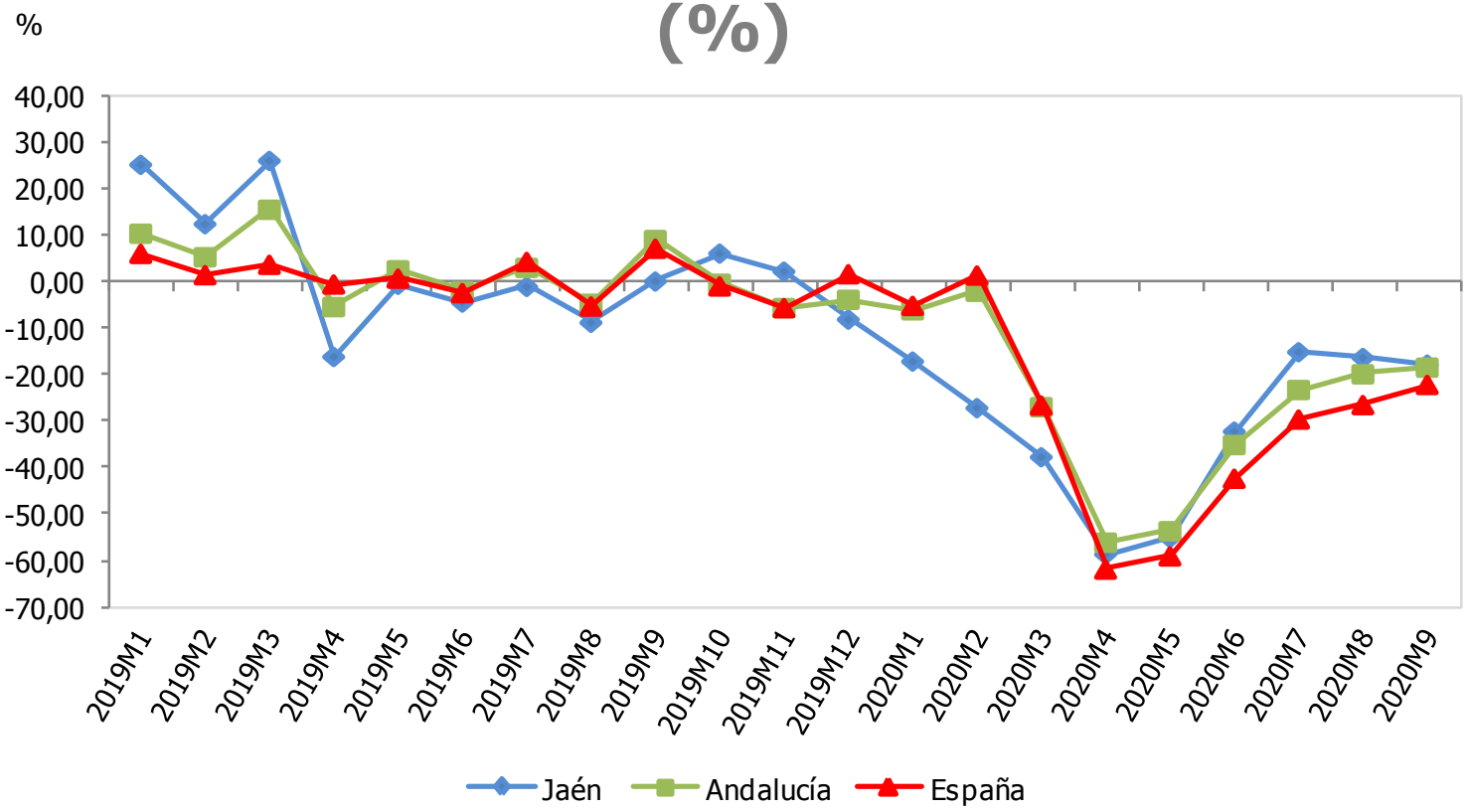

Contratos registrados	Septiembre 2020	Variac. mensual (%)	Variac. interanual (%)
España	1.632.484	45,93	-22,06
Andalucía	368.359	42,66	-18,34
Jaén	28.938	22,79	-17,69

Fuente: Servicio Público de Empleo Estatal (SEPE), *Estadísticas de contratos.* Oficina Técnica de la Fundación "Estrategias para el desarrollo económico y social de la provincia de Jaén".

VARIACIÓN INTERANUAL DE LAS PERSONAS BENEFICIARIAS DE PRESTACIONES POR DESEMPLEO (%)

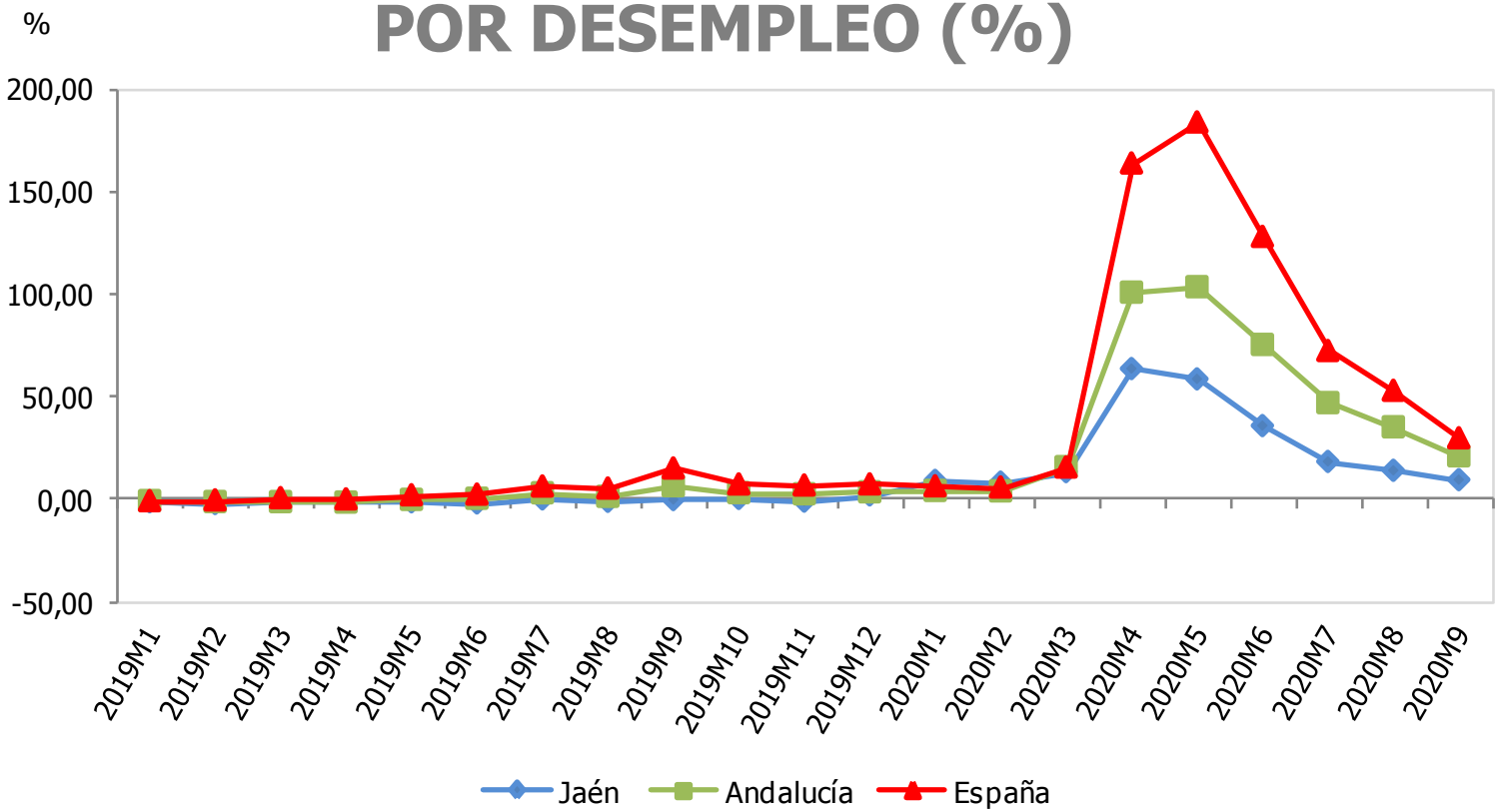

Personas benef. prestaciones desempleo	Septiembre 2020	Variac. mensual (%)	Variac. interanual (%)
España	2.543.056	-13,57	29,47
Andalucía	679.701	-10,00	20,71
Jaén	55.947	-5,88	9,07

Fuente: Ministerio de Trabajo, Migraciones y Seguridad Social, *Estadísticas de prestaciones*. Oficina Técnica de la Fundación "Estrategias para el desarrollo económico y social de la provincia de Jaén".

PRECIO MEDIO DEL ACEITE DE OLIVA (€/kg)

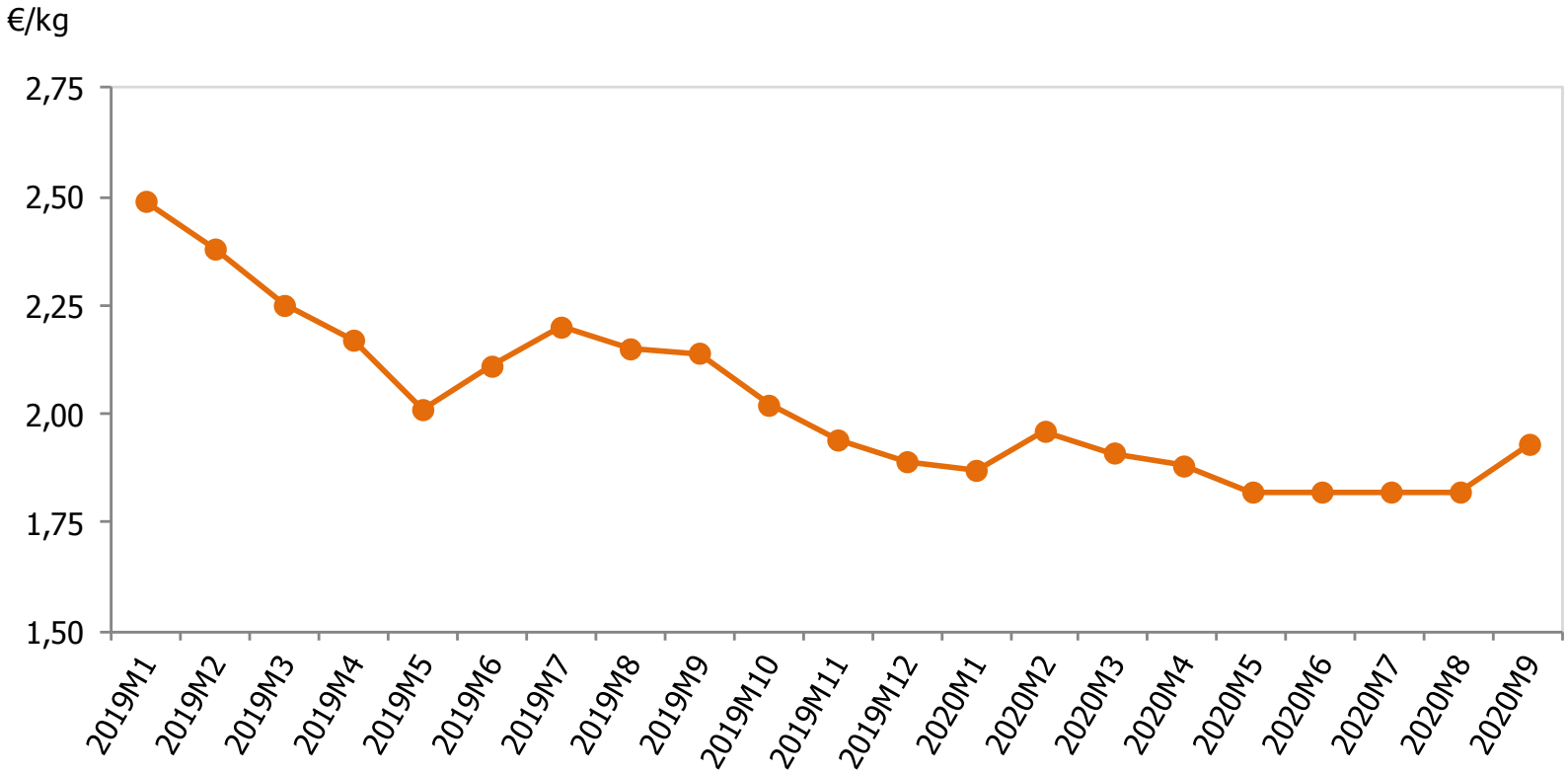

	Septiembre 2020	Variac. mensual (%)	Variac. interanual (%)
Precio medio del aceite de oliva (€/kg)	1,93	6,04	-9,81

Fuente: Fundación para la Promoción y el Desarrollo del Olivar y del Aceite de Oliva. Oficina Técnica de la Fundación "Estrategias para el desarrollo económico y social de la provincia de Jaén".

PUEDES ENCONTRAR MÁS INFORMACIÓN SOBRE ESTOS INDICADORES EN EL

OBSERVATORIO €CONÓMICO DE LA PROVINCIA DE JAÉN

(EN LA SECCIÓN "DOCUMENTOS" DE ESTA WEB)
O CONSULTARNOS EN EL EMAIL

planestra@ujaen.es