VARIACIÓN INTERANUAL DEL PRODUCTO INTERIOR BRUTO (%)

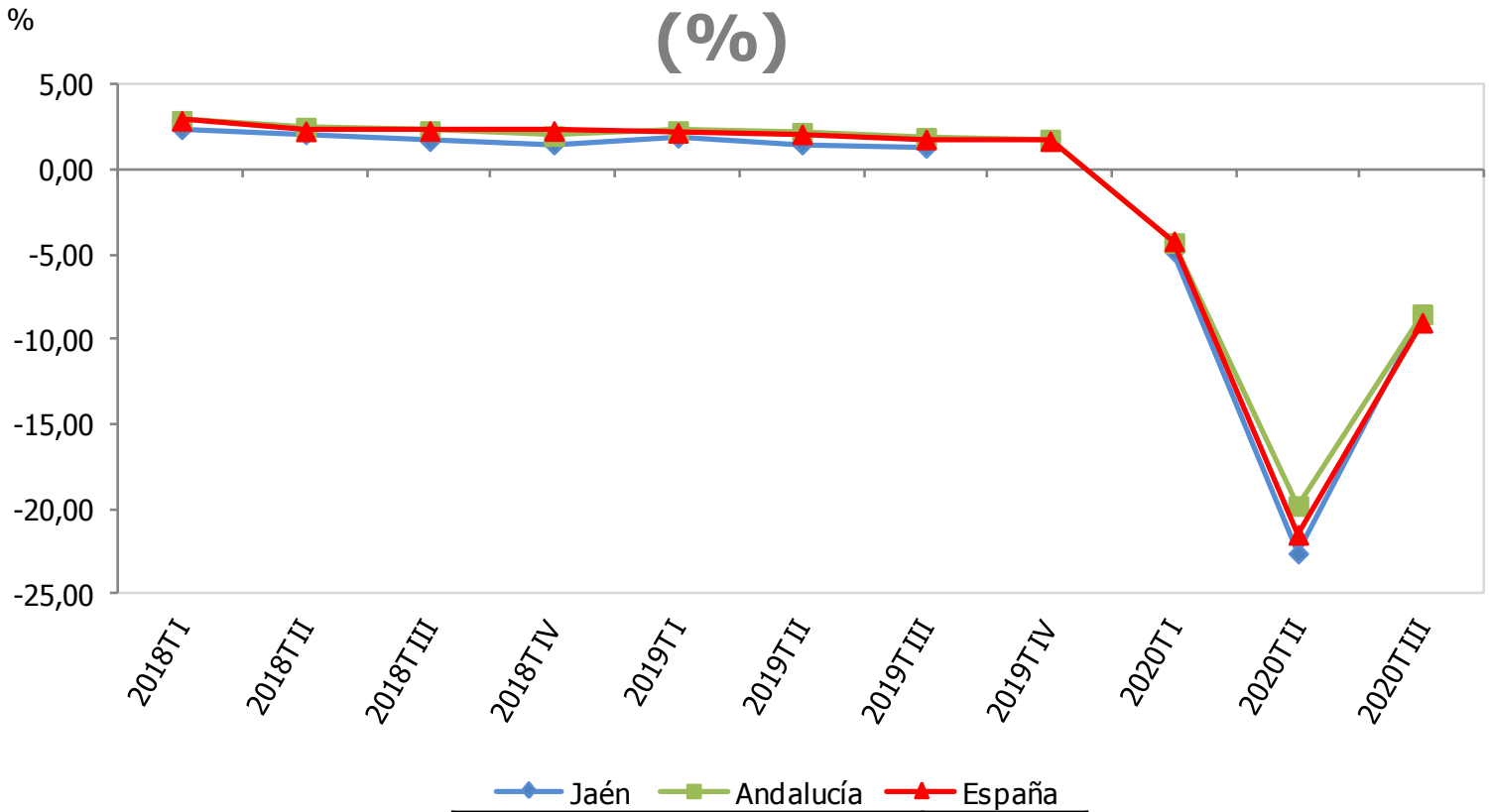

Variación interanual del PIB (%)	IIIT 2020
España	-8,6
Andalucía	-8,6
Jaén	-8,5

Fuente: Instituto Nacional de Estadística (INE), *Contabilidad Nacional de España*. Instituto de Estadística y Cartografía de Andalucía (IECA), *Contabilidad Regional Trimestral de Andalucía.* Analistas Económicos de Andalucía, *Previsiones económicas de Andalucía*. Oficina Técnica de la Fundación "Estrategias para el desarrollo económico y social de la provincia de Jaén".

VARIACIÓN INTERANUAL DEL NÚMERO DE MATRICULACIONES DE VEHÍCULOS TURISMOS (%)

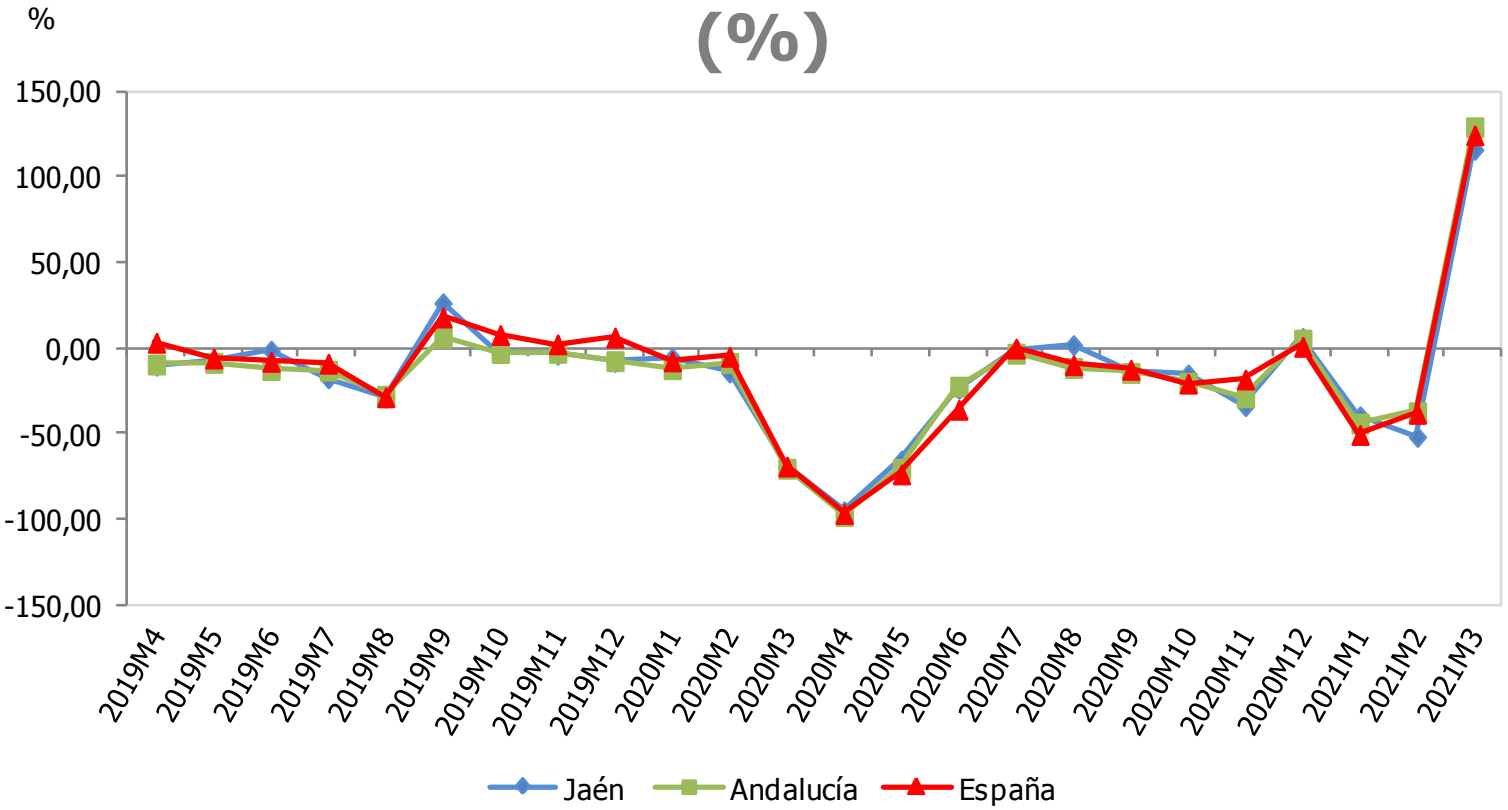

Matriculaciones de vehículos turismos	Marzo 2021	Variac. mensual (%)	Variac. Interanual (%)
España	94.013	44,99	124,86
Andalucía	9.413	40,43	129,59
Jaén	608	74,71	116,37

Fuente: Dirección General de Tráfico, *Portal estadístico*. Oficina Técnica de la Fundación "Estrategias para el desarrollo económico y social de la provincia de Jaén".

VARIACIÓN INTERANUAL DEL NÚMERO DE MATRICULACIONES DE CAMIONES Y FURGONETAS (%)

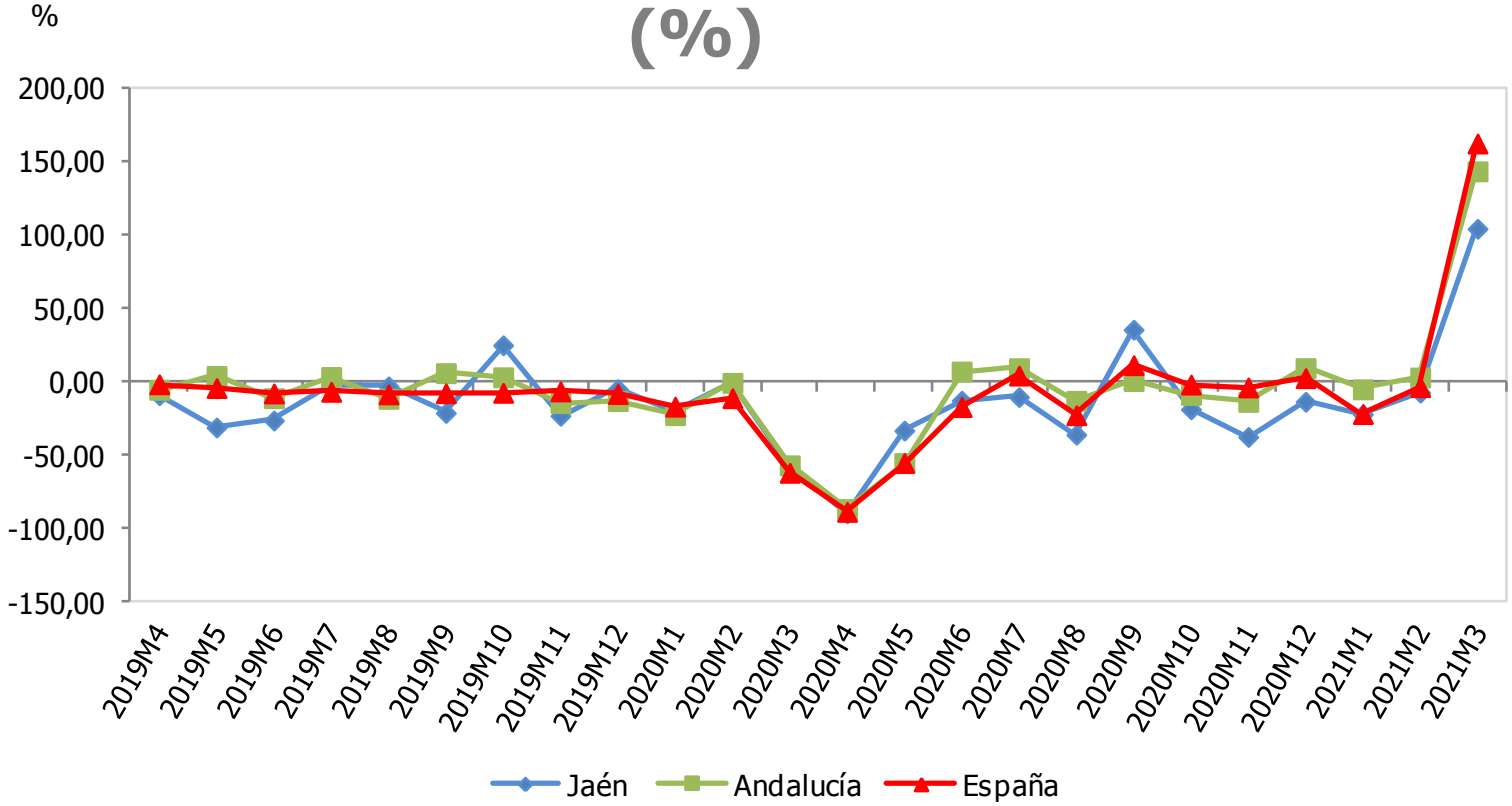

Matriculaciones de camiones y furgonetas	Marzo 2021	Variac. mensual (%)	Variac. Interanual (%)
España	18.240	28,71	162,37
Andalucía	1.906	23,05	143,42
Jaén	145	5,84	104,23

Fuente: Dirección General de Tráfico, *Portal estadístico*. Oficina Técnica de la Fundación "Estrategias para el desarrollo económico y social de la provincia de Jaén".

VARIACIÓN INTERANUAL DEL NÚMERO DE MATRICULACIONES DE TRACTORES INDUSTRIALES (%)

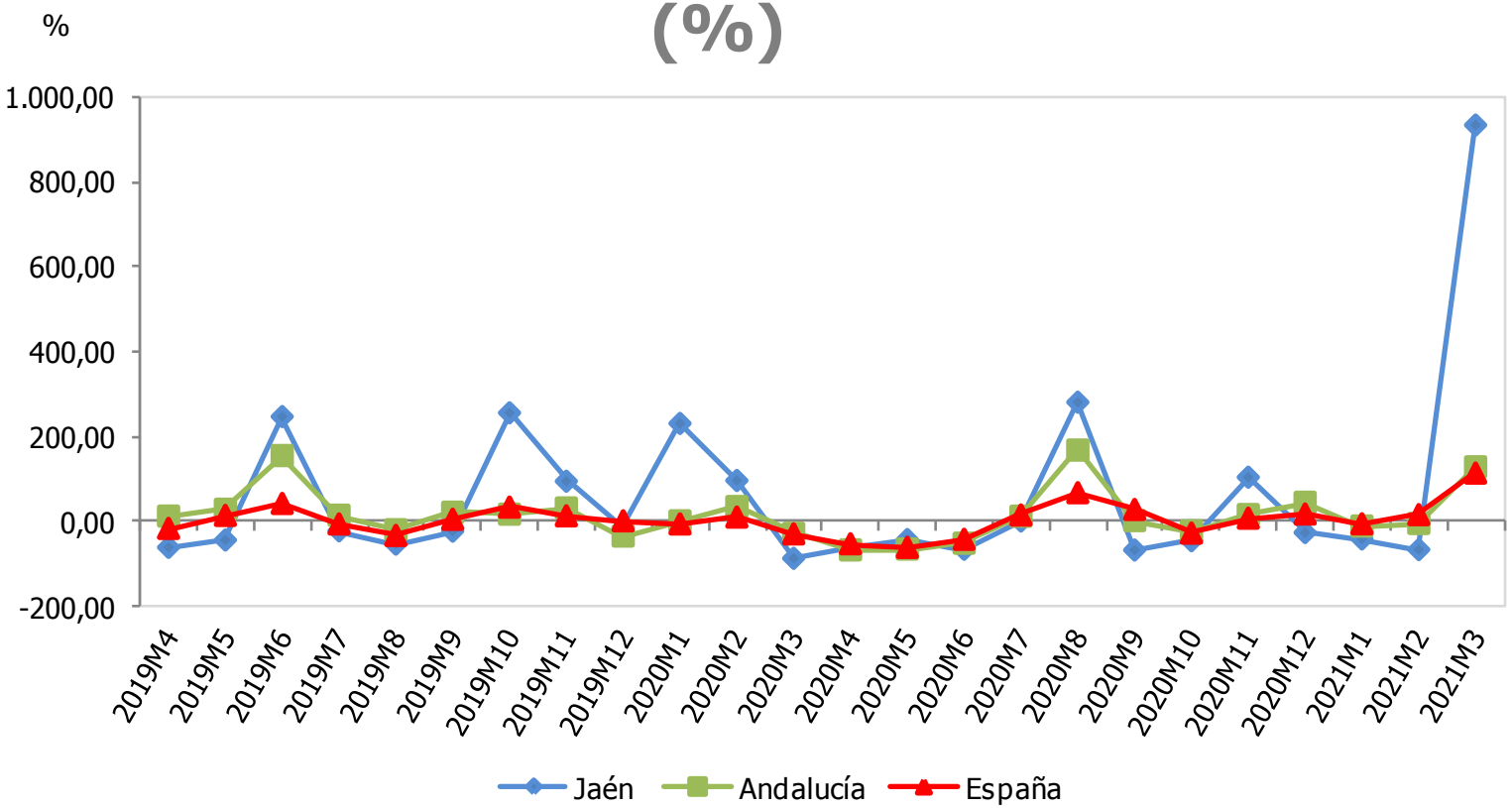

Matriculaciones de tractores industriales	Marzo 2021	Variac. mensual (%)	Variac. Interanual (%)
España	1.789	11,67	112,98
Andalucía	239	34,27	127,62
Jaén	31	121,43	933,33

Fuente: Dirección General de Tráfico, *Portal estadístico*. Oficina Técnica de la Fundación "Estrategias para el desarrollo económico y social de la provincia de Jaén".

VARIACIÓN INTERANUAL DEL ÍNDICE DE PRECIOS DE CONSUMO (%)

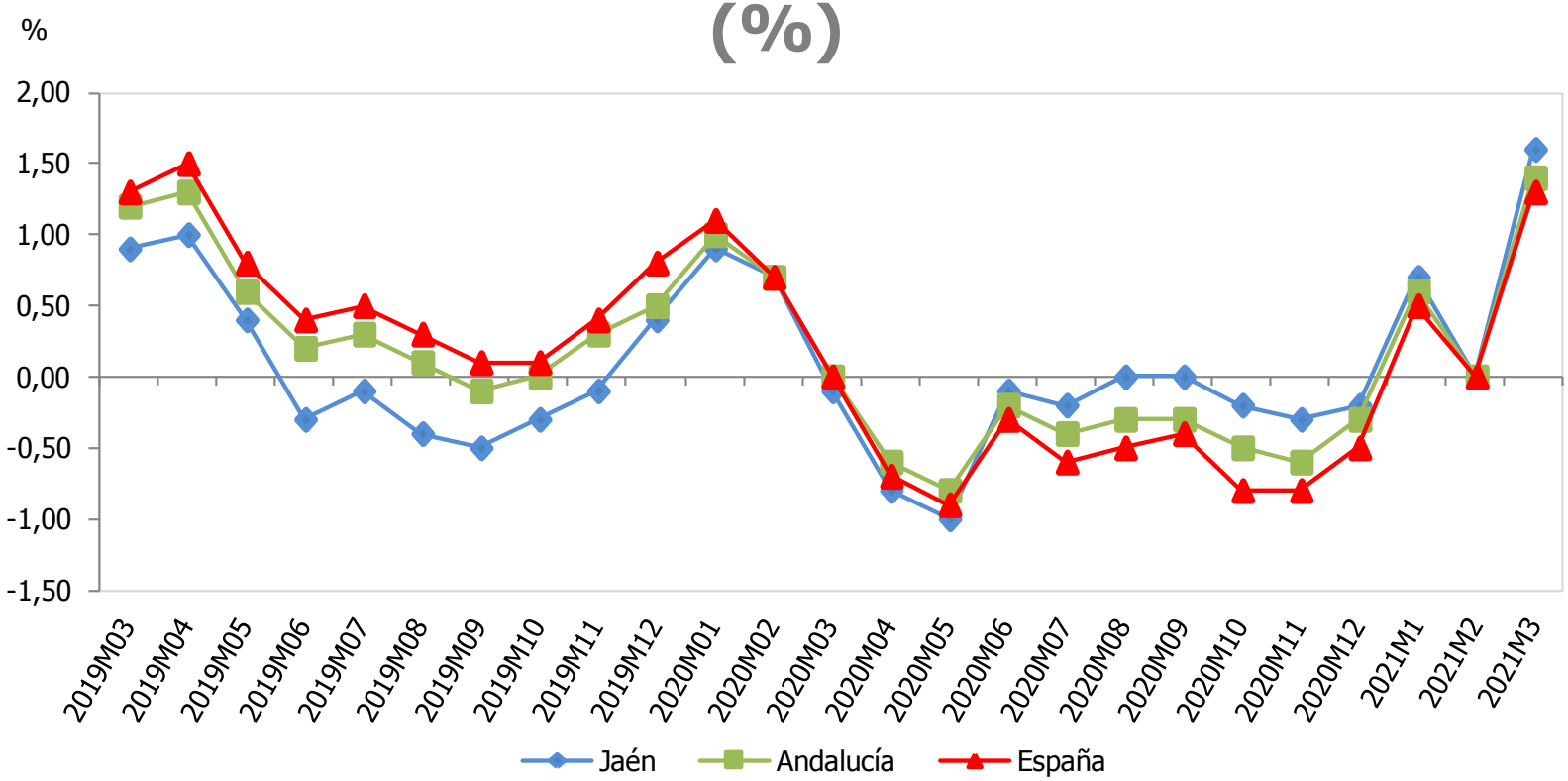

Variación del IPC marzo (%)	Mensual	Interanual
España	1,0	1,3
Andalucía	1,1	1,4
Jaén	1,1	1,6

Fuente: Instituto Nacional de Estadística (INE), *Índice de Precios de Consumo (IPC)*. Oficina Técnica de la Fundación "Estrategias para el desarrollo económico y social de la provincia de Jaén".

VARIACIÓN INTERANUAL DEL IPC DE VIVIENDA, AGUA, ELECTRICIDAD, GAS Y OTROS COMBUSTIBLES (%)

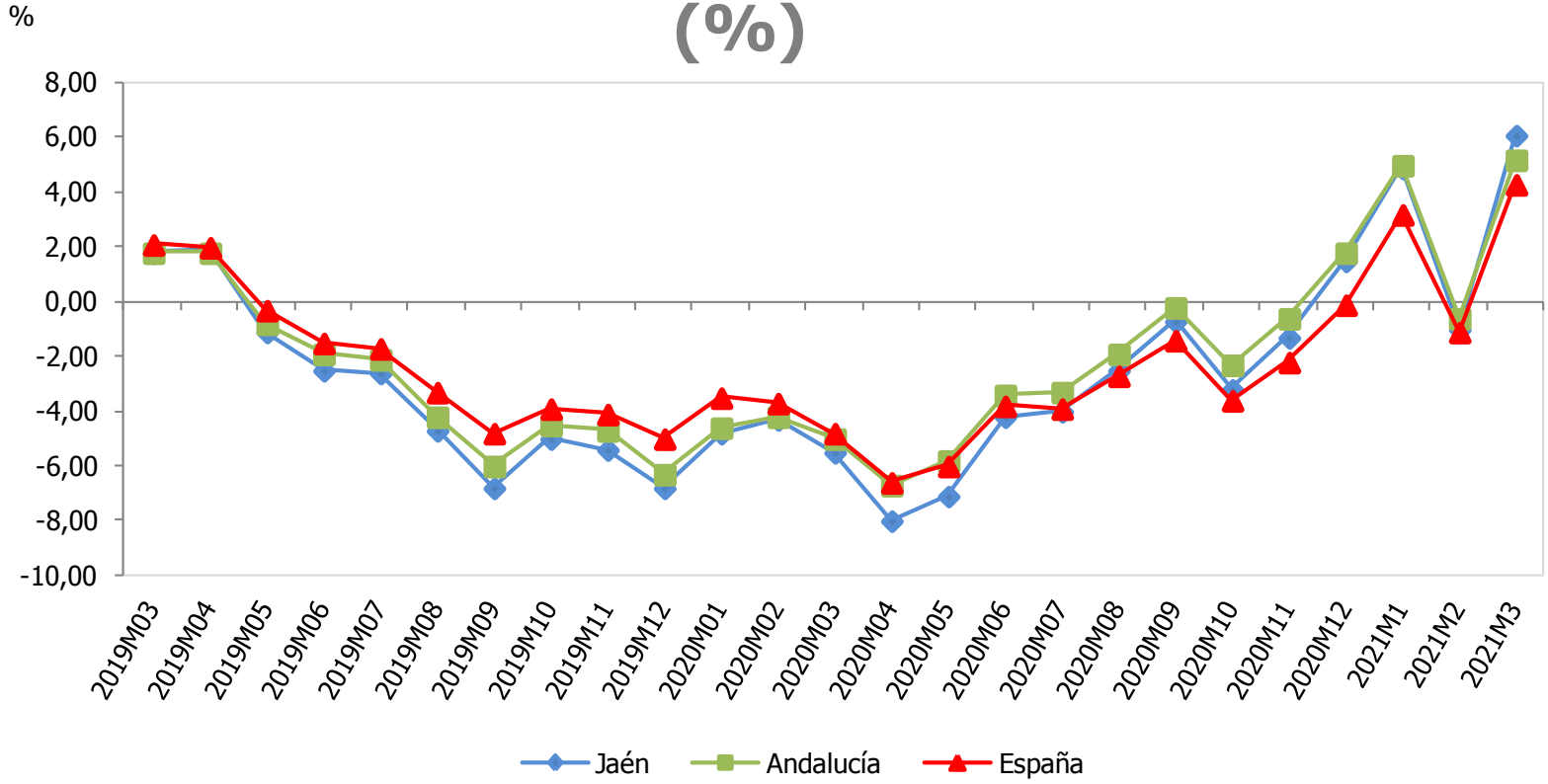

Variación del IPC vivienda marzo (%)	Mensual	Interanual
España	3,3	4,3
Andalucía	3,8	5,2
Jaén	4,5	6,1

Fuente: Instituto Nacional de Estadística (INE), *Índice de Precios de Consumo (IPC)*. Oficina Técnica de la Fundación "Estrategias para el desarrollo económico y social de la provincia de Jaén".

VARIACIÓN INTERANUAL DEL IPC DE ALIMENTOS Y BEBIDAS NO ALCOHÓLICAS (%)

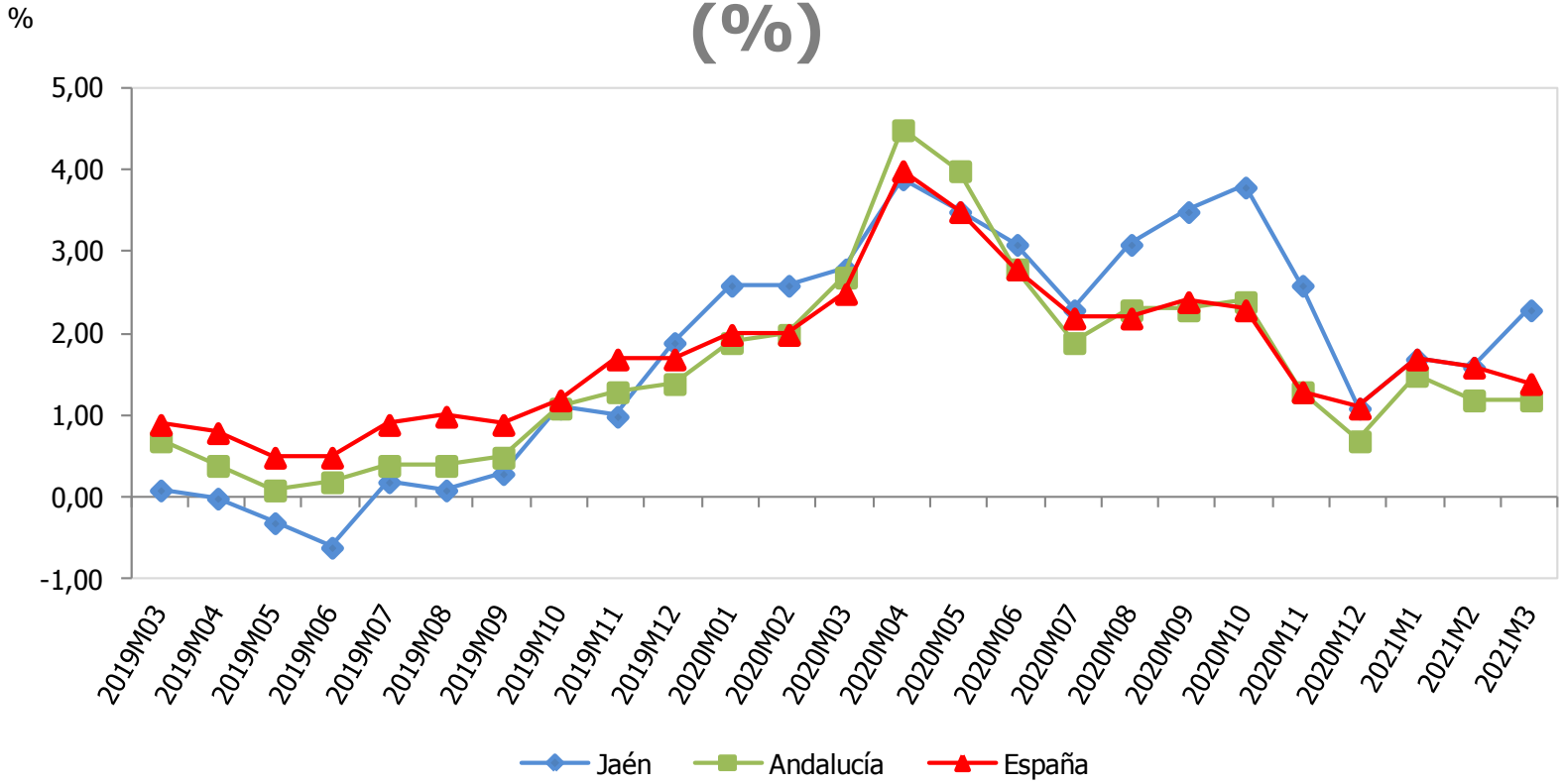

Variación del IPC alimentos marzo (%)	Mensual	Interanual
España	0,0	1,4
Andalucía	0,2	1,2
Jaén	0,4	2,3

Fuente: Instituto Nacional de Estadística (INE), *Índice de Precios de Consumo (IPC)*. Oficina Técnica de la Fundación "Estrategias para el desarrollo económico y social de la provincia de Jaén".

VARIACIÓN INTERANUAL DEL IPC DE RESTAURANTES Y HOTELES (%)

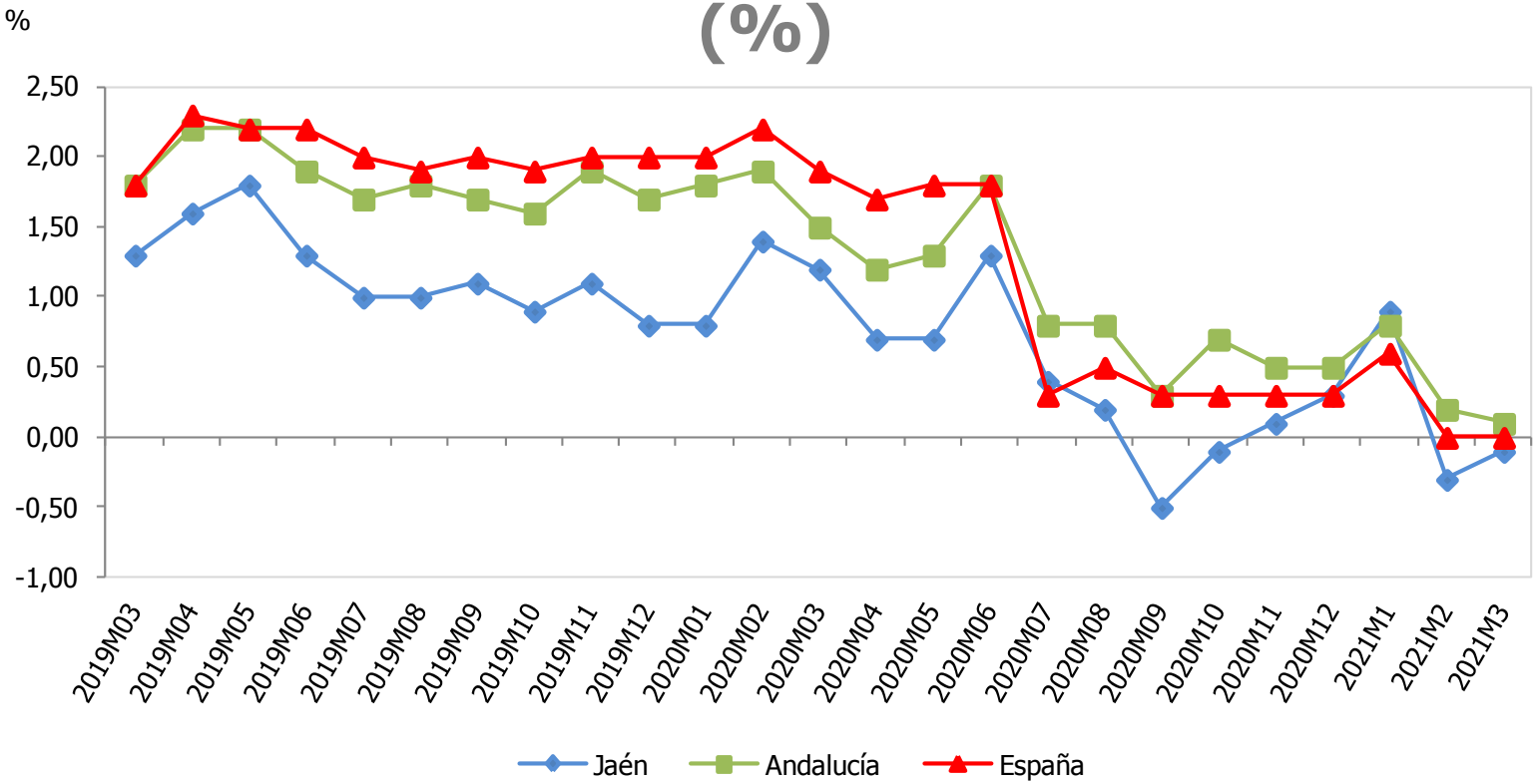

Variación del IPC rest. y hoteles marzo (%)	Mensual	Interanual
España	0,2	0,0
Andalucía	0,1	0,1
Jaén	0,4	-0,1

Fuente: Instituto Nacional de Estadística (INE), *Índice de Precios de Consumo (IPC)*. Oficina Técnica de la Fundación "Estrategias para el desarrollo económico y social de la provincia de Jaén".

VARIACIÓN INTERANUAL DE LA LICITACIÓN DE OBRA PÚBLICA (%)

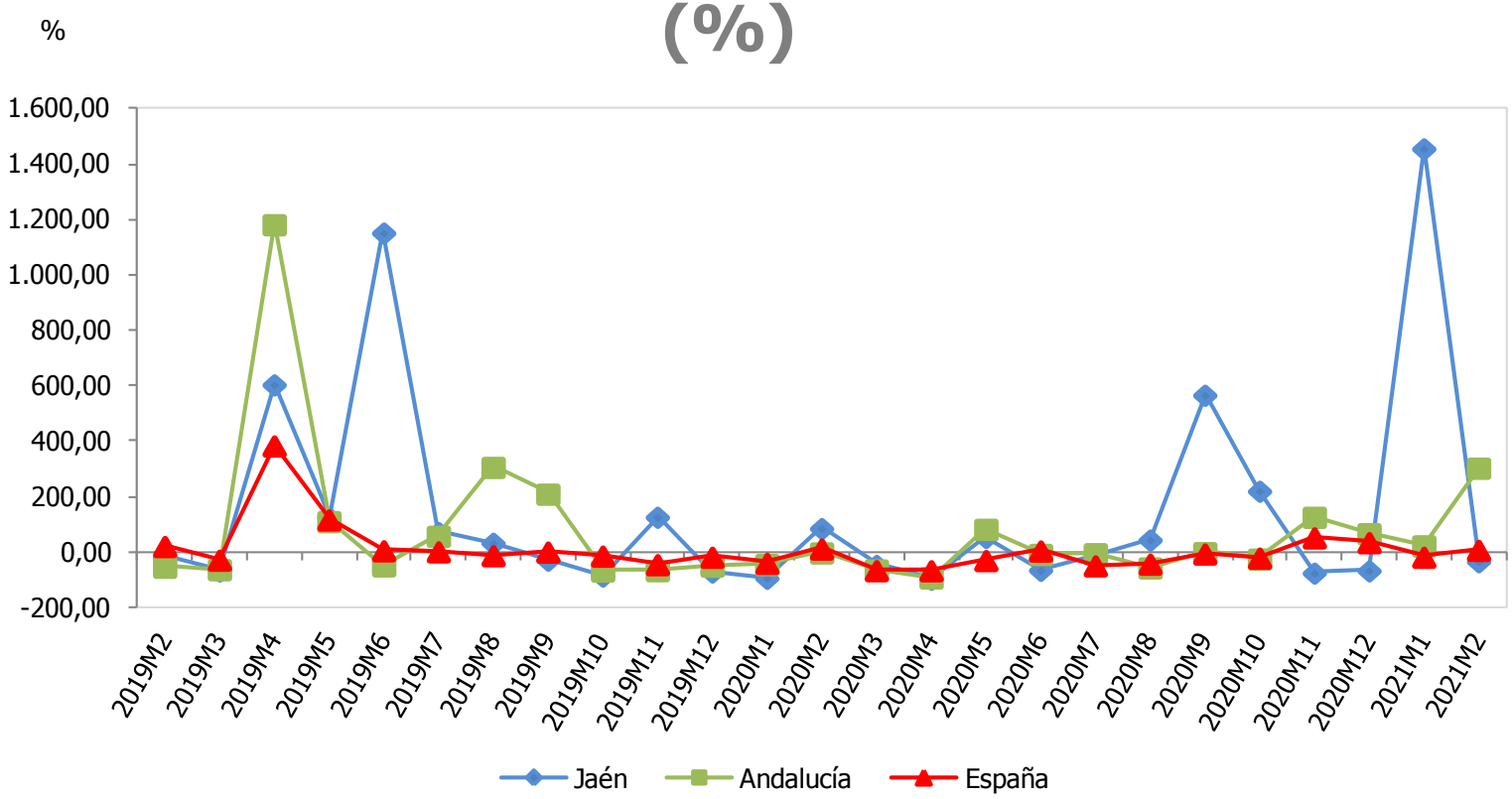

Licitación de obra pública (miles €)	Febrero 2021	Variac. mensual (%)	Variac. interanual (%)
España	1.385.547	6,80	9,68
Andalucía	321.328	28,78	306,05
Jaén	6.134	-72,54	-31,47

Fuente: SEOPAN, *Observatorio del sector de la construcción*. Oficina Técnica de la Fundación "Estrategias para el desarrollo económico y social de la provincia de Jaén".

VARIACIÓN INTERANUAL DEL NÚMERO DE HIPOTECAS CONSTITUIDAS (%)

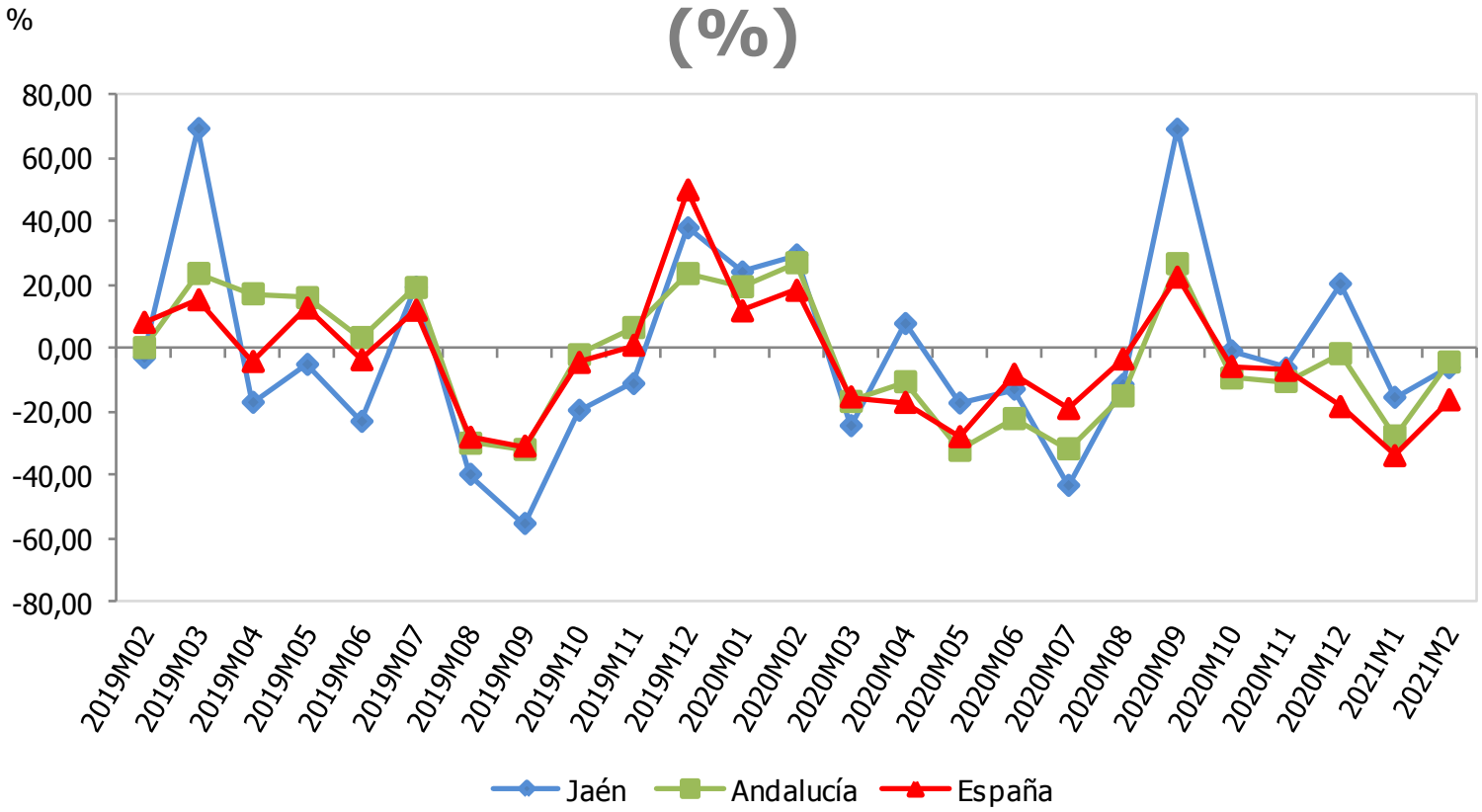

Hipotecas constituidas	Febrero 2021	Variac. mensual (%)	Variac. interanual (%)
España	42.601	16,42	-16,32
Andalucía	8.871	26,17	-4,40
Jaén	471	18,64	-6,18

Fuente: Instituto Nacional de Estadística (INE), *Estadística de hipotecas*. Oficina Técnica de la Fundación "Estrategias para el desarrollo económico y social de la provincia de Jaén".

VARIACIÓN INTERANUAL DE LOS CRÉDITOS BANCARIOS (%)

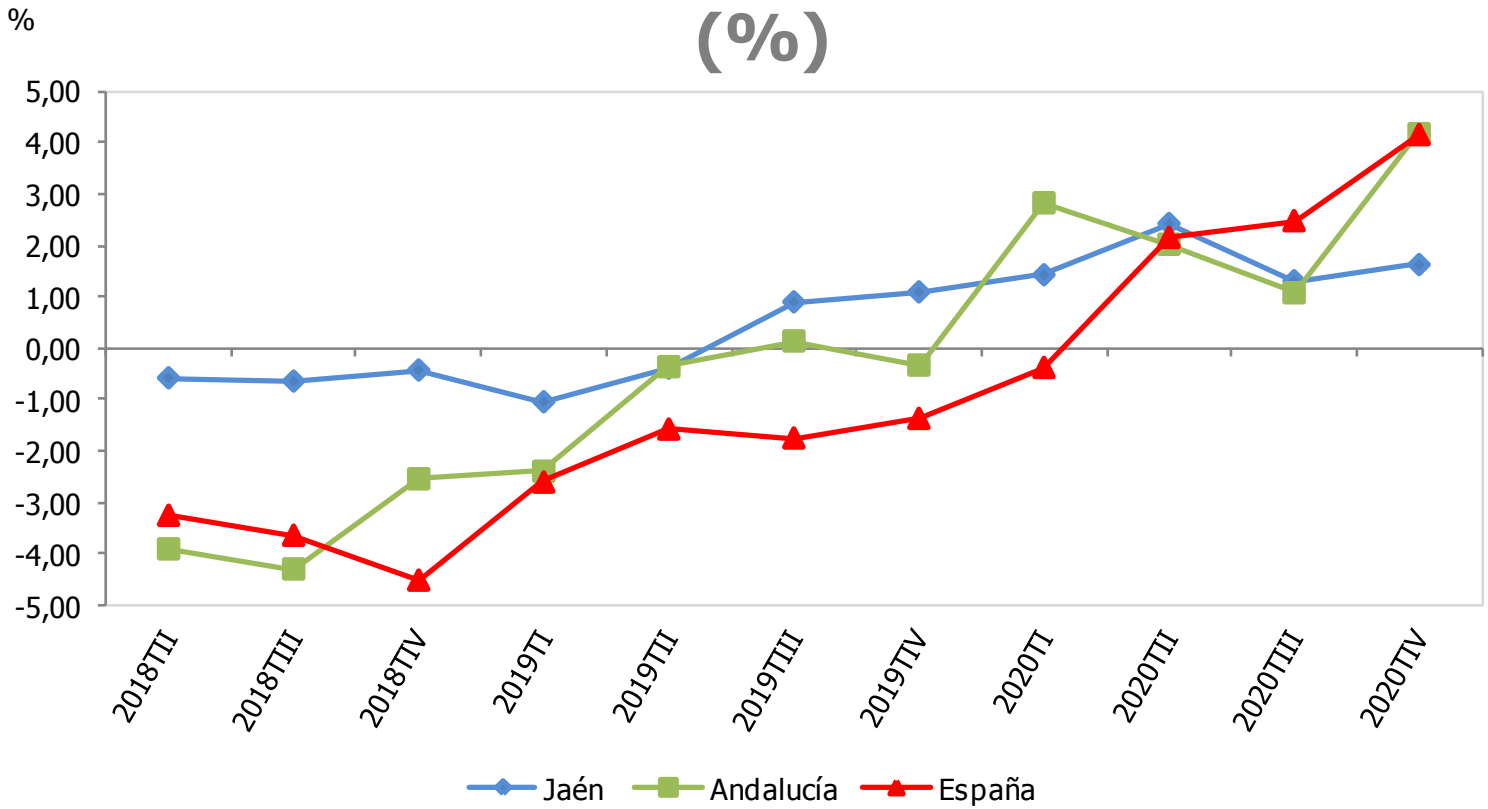

Créditos bancarios (mill. €)	IVT 2020	Variac. trimestral (%)	Variac. interanual (%)
España	1.249.301	1,09	4,16
Andalucía	153.449	2,80	4,18
Jaén	8.970	0,49	1,63

Fuente: Banco de España, *Boletín Estadístico*. Oficina Técnica de la Fundación "Estrategias para el desarrollo económico y social de la provincia de Jaén".

VARIACIÓN INTERANUAL DE LOS DEPÓSITOS BANCARIOS (%)

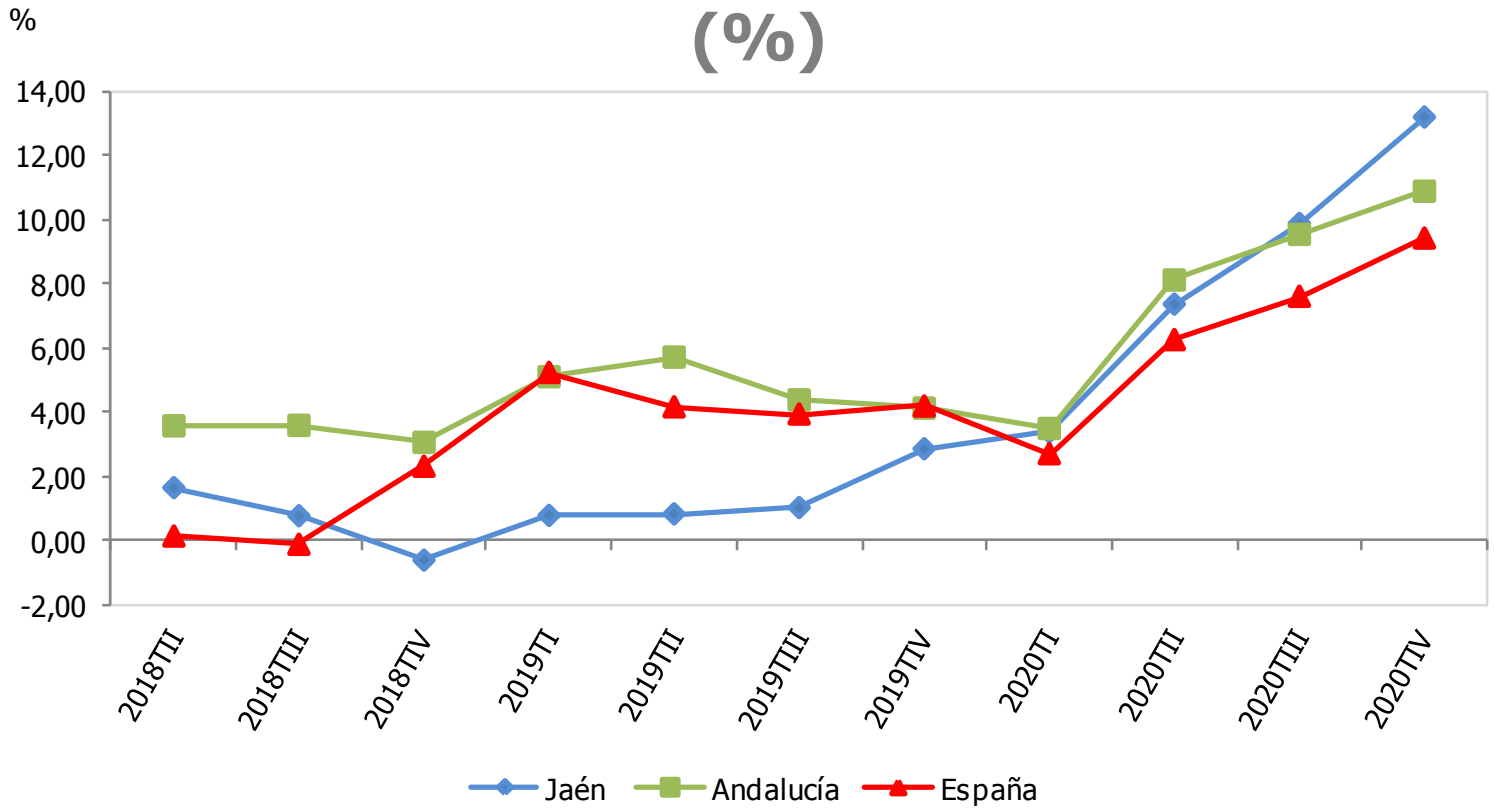

Depósitos bancarios (mill. €)	IVT 2020	Variac. trimestral (%)	Variac. interanual (%)
España	1.409.286	2,79	9,43
Andalucía	142.559	3,15	10,89
Jaén	11.900	7,74	13,20

Fuente: Banco de España, *Boletín Estadístico*. Oficina Técnica de la Fundación "Estrategias para el desarrollo económico y social de la provincia de Jaén".

VARIACIÓN INTERANUAL DEL VALOR DE LAS EXPORTACIONES (%)

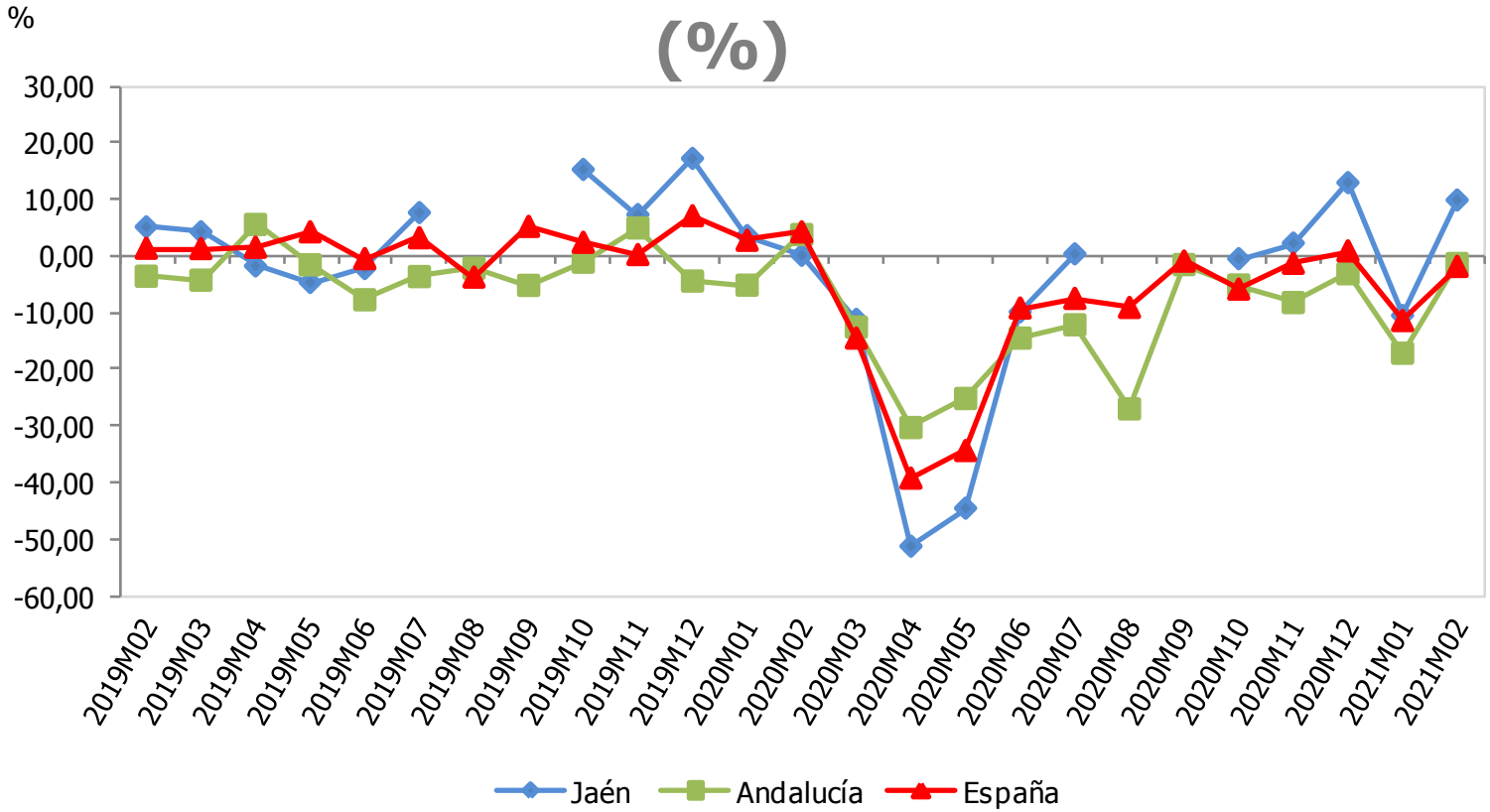

Exportaciones (mill. €)	Febrero 2021	Variac. mensual (%)	Variac. interanual (%)
España	23.541,98	14,9	-1,9
Andalucía	2.533,96	14,0	-1,4
Jaén	111,77	14,4	9,8

Nota: No se contemplan los meses de agosto y de septiembre para Jaén por existir una ruptura de la serie estadística en esos meses de 2019.

Fuente: Ministerio de Industria, Comercio y Turismo, *Datacomex. Estadísticas del comercio exterior español.* Oficina Técnica de la Fundación "Estrategias para el desarrollo económico y social de la provincia de Jaén".

VARIACIÓN INTERANUAL DEL VALOR DE LAS IMPORTACIONES (%)

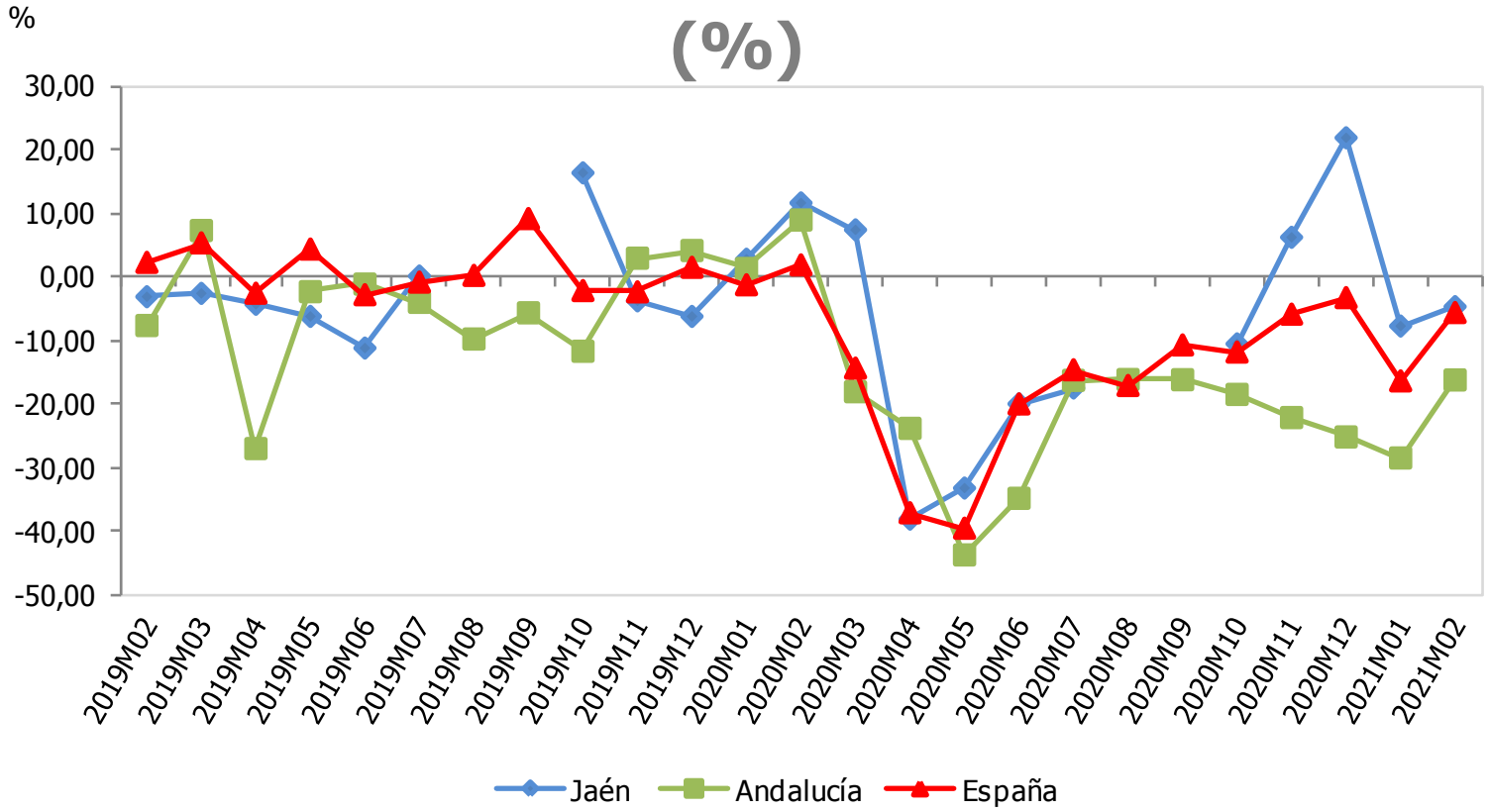

Importaciones (mill. €)	Febrero2021	Variac. mensual (%)	Variac. interanual (%)
España	24.623,80	10,6	-5,7
Andalucía	2.052,51	8,1	-16,3
Jaén	81,23	8,0	-4,8

Nota: No se contemplan los meses de agosto y de septiembre para Jaén por existir una ruptura de la serie estadística en esos meses de 2019.

Fuente: Ministerio de Industria, Comercio y Turismo, *Datacomex. Estadísticas del comercio exterior español*. Oficina Técnica de la Fundación "Estrategias para el desarrollo económico y social de la provincia de Jaén".

ÍNDICE DE CONFIANZA EMPRESARIAL, EXPECTATIVAS DEL TRIMESTRE ENTRANTE (Índice de -100 a 100)

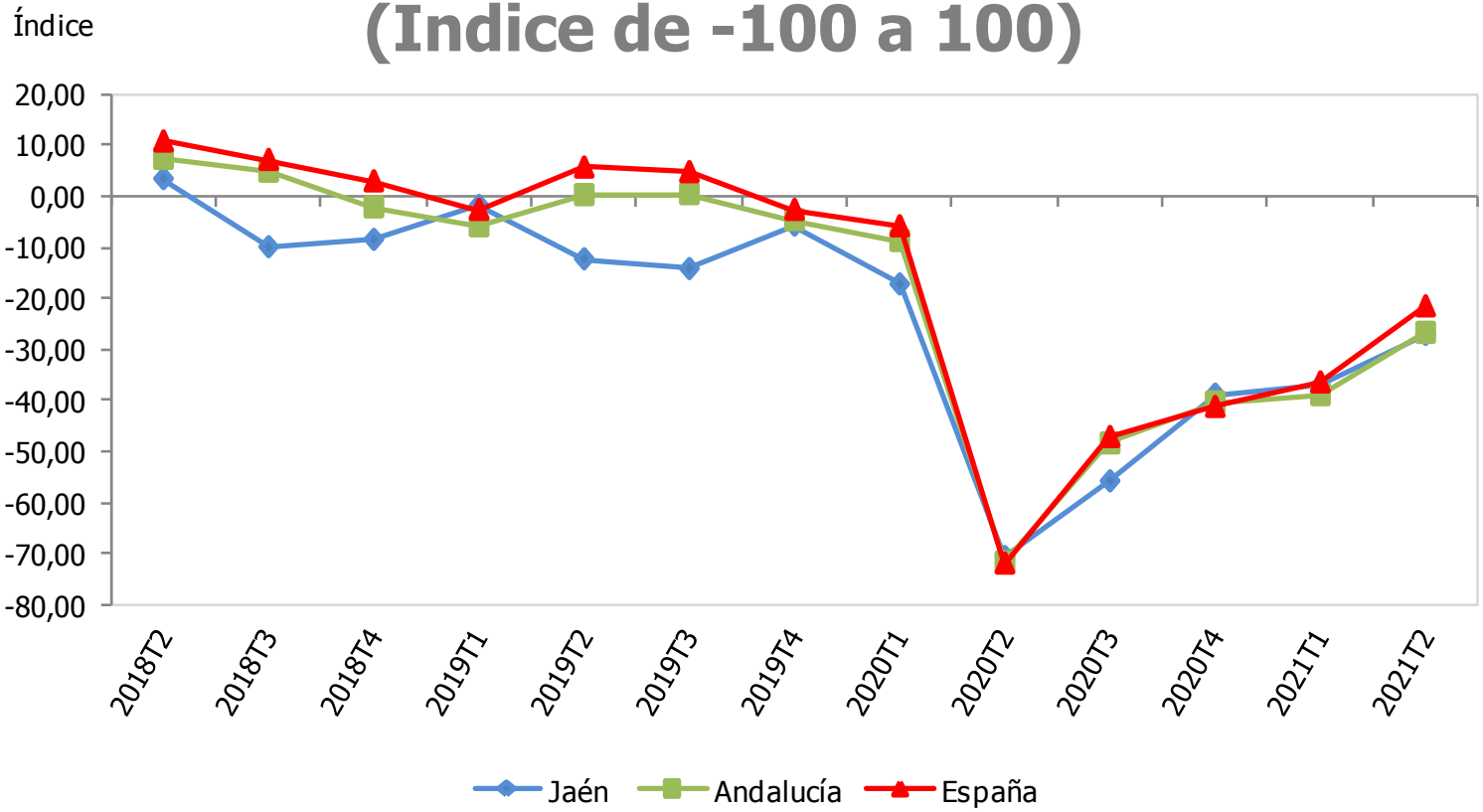

Índice de confianza empresarial (-100 a 100)	IIT 2021
España	-21,6
Andalucía	-26,8
Jaén	-27,2

Fuente: Instituto Nacional de Estadística (INE), *Indicadores de Confianza Empresarial*. Instituto de Estadística y Cartografía de Andalucía (IECA), *Indicador de Confianza Empresarial de Andalucía*. Oficina Técnica de la Fundación "Estrategias para el desarrollo económico y social de la provincia de Jaén".

VARIACIÓN INTERANUAL DEL NÚMERO DE VIAJEROS EN ESTABLECIMIENTOS HOTELEROS (%)

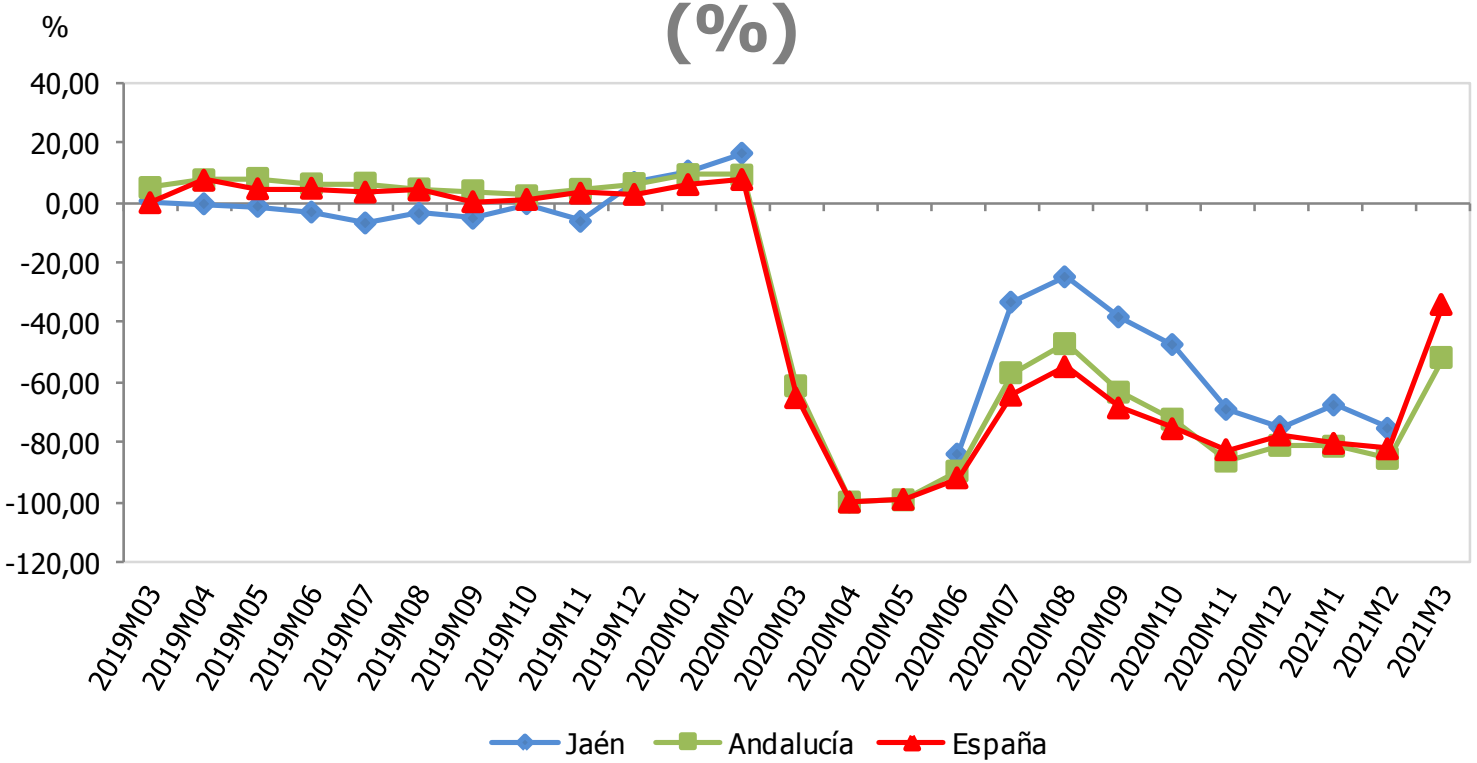

Viajeros en establecimientos hoteleros	Marzo 2021	Variac. mensual (%)	Variac. interanual (%)
España	1.735.172	50,52	-33,99
Andalucía	275.256	47,85	-51,69
Jaén	14.033	46,65	-

Nota: No se publican datos por provincias para marzo de 2020, por los problemas en su recogida, debido al cierre de establecimientos por la Covid-19, ni para mayo de 2020, por estar protegidos por secreto estadístico.

Fuente: Instituto Nacional de Estadística (INE), Encuesta de Ocupación Hotelera. Oficina Técnica de la Fundación "Estrategias para el desarrollo económico y social de la provincia de Jaén".

VARIACIÓN INTERANUAL DEL NÚMERO DE VIAJEROS DE ESPAÑA EN ESTABLECIMIENTOS HOTELEROS (%)

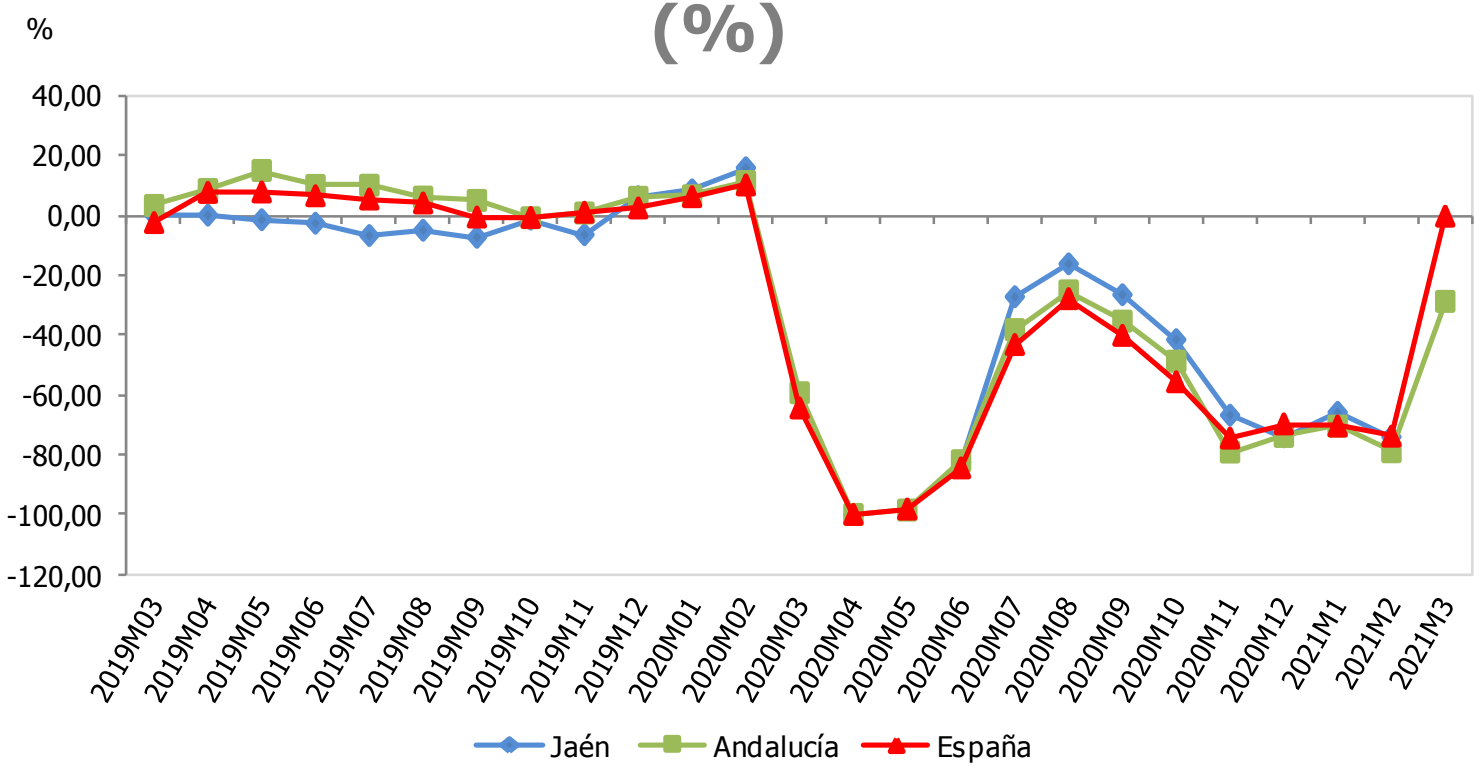

Viajeros de España	Marzo 2021	Variac. mensual (%)	Variac. interanual (%)
España	1.429.168	49,71	-0,35
Andalucía	233.598	44,13	-28,83
Jaén	13.356	45,97	-

Nota: No se publican datos por provincias para marzo de 2020, por los problemas en su recogida, debido al cierre de establecimientos por la Covid-19, ni para mayo de 2020, por estar protegidos por secreto estadístico.

Fuente: Instituto Nacional de Estadística (INE), Encuesta de Ocupación Hotelera. Oficina Técnica de la Fundación "Estrategias para el desarrollo económico y social de la provincia de Jaén".

VARIACIÓN INTERANUAL DEL NÚMERO DE VIAJEROS DEL EXTRANJERO EN ESTABLECIMIENTOS HOTELEROS (%)

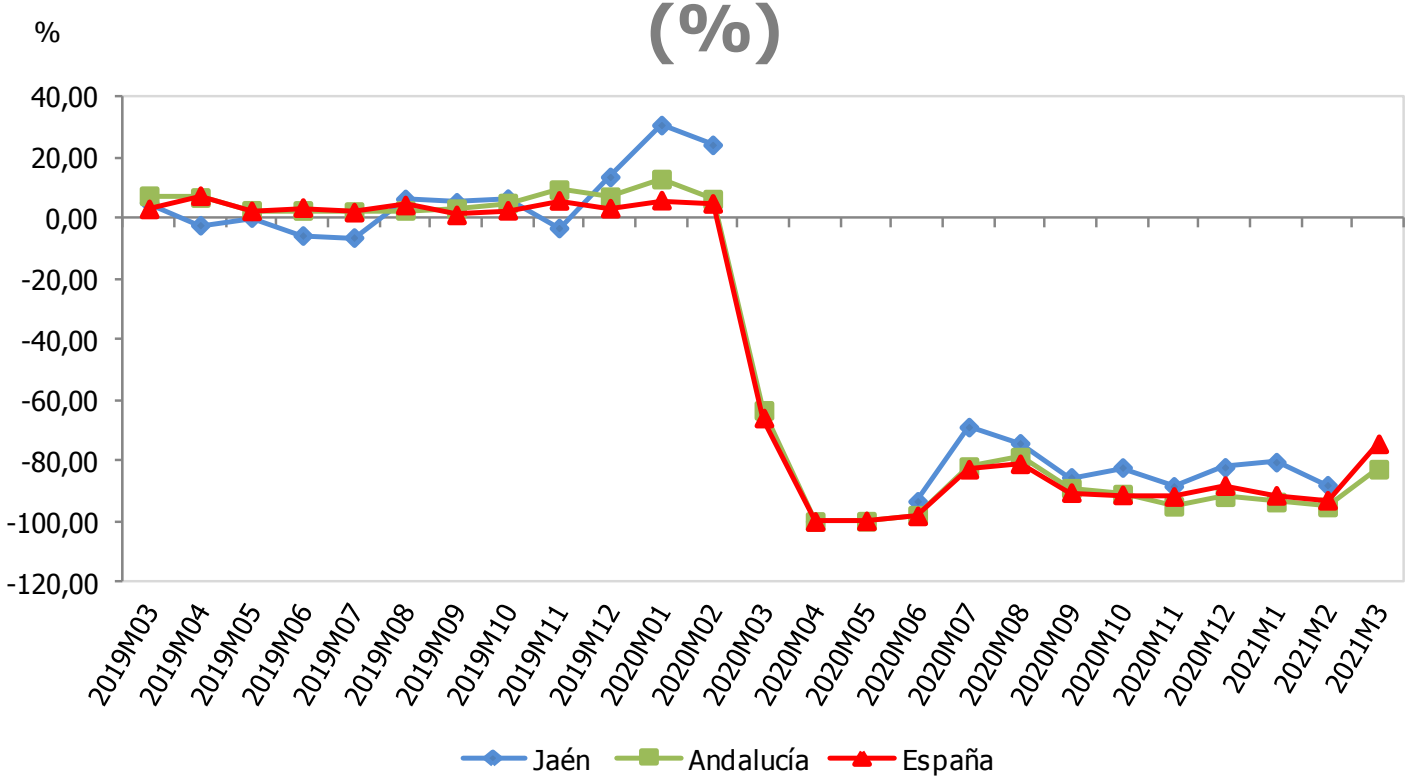

Viajeros del extranjero	Marzo 2021	Variac. mensual (%)	Variac. interanual (%)
España	306.004	54,41	-74,38
Andalucía	41.658	72,85	-82,75
Jaén	677	61,58	-

Nota: No se publican datos por provincias para marzo de 2020, por los problemas en su recogida, debido al cierre de establecimientos por la Covid-19, ni para mayo de 2020, por estar protegidos por secreto estadístico.

Fuente: Instituto Nacional de Estadística (INE), Encuesta de Ocupación Hotelera. Oficina Técnica de la Fundación "Estrategias para el desarrollo económico y social de la provincia de Jaén".

VARIACIÓN INTERANUAL DEL NÚMERO DE PERNOCTACIONES EN ESTABLECIMIENTOS HOTELEROS (%)

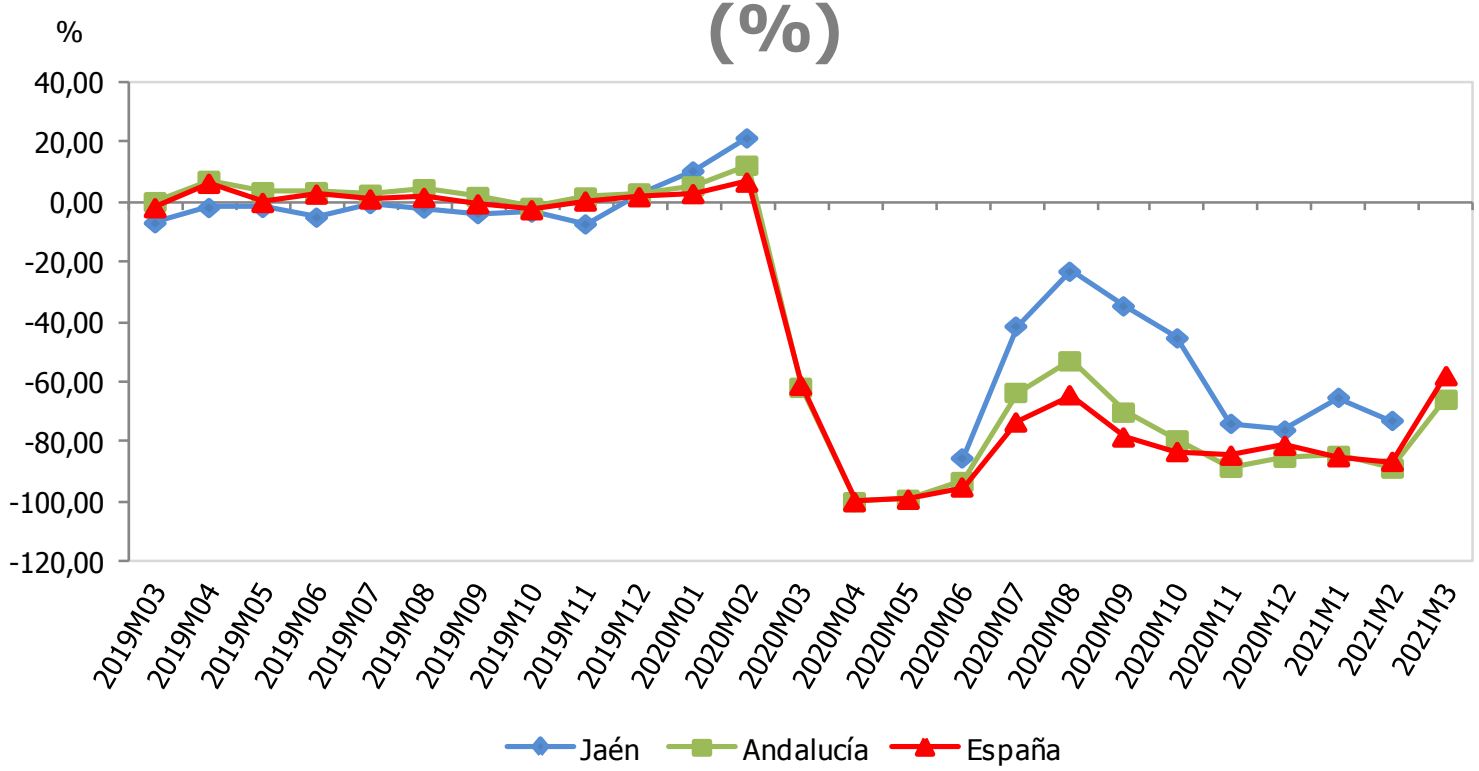

Pernoctaciones establecimientos hoteleros	Marzo 2021	Variac. mensual (%)	Variac. interanual (%)
España	3.521.656	47,67	-57,92
Andalucía	490.869	46,04	-65,80
Jaén	23.649	36,13	-

Nota: No se publican datos por provincias para marzo de 2020, por los problemas en su recogida, debido al cierre de establecimientos por la Covid-19, ni para mayo de 2020, por estar protegidos por secreto estadístico.

Fuente: Instituto Nacional de Estadística (INE), Encuesta de Ocupación Hotelera. Oficina Técnica de la Fundación "Estrategias para el desarrollo económico y social de la provincia de Jaén".

VARIACIÓN INTERANUAL DEL PERSONAL EMPLEADO EN ESTABLECIMIENTOS HOTELEROS (%)

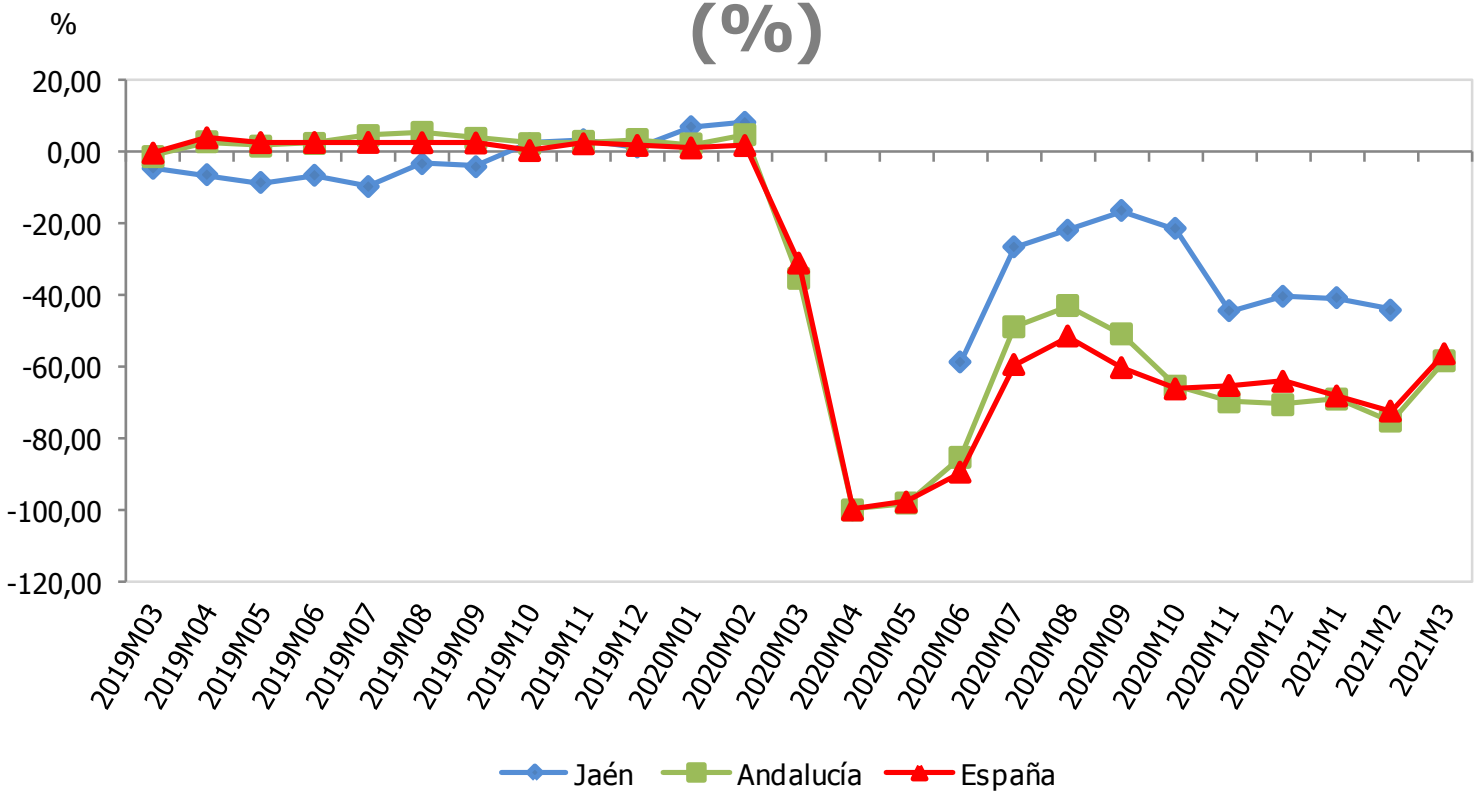

Personal empleado establec. hoteleros	Marzo 2021	Variac. mensual (%)	Variac. interanual (%)
España	54.050	18,65	-56,31
Andalucía	8.141	21,11	-58,27
Jaén	535	12,87	-

Nota: No se publican datos por provincias para marzo de 2020, por los problemas en su recogida, debido al cierre de establecimientos por la Covid-19, ni para mayo de 2020, por estar protegidos por secreto estadístico.

Fuente: Instituto Nacional de Estadística (INE), Encuesta de Ocupación Hotelera. Oficina Técnica de la Fundación "Estrategias para el desarrollo económico y social de la provincia de Jaén".

VARIACIÓN INTERANUAL DEL Nº DE CUENTAS DE COTIZACIÓN EMPRESARIALES EN EL RÉG. GENERAL DE LA SEGURIDAD SOCIAL (%)

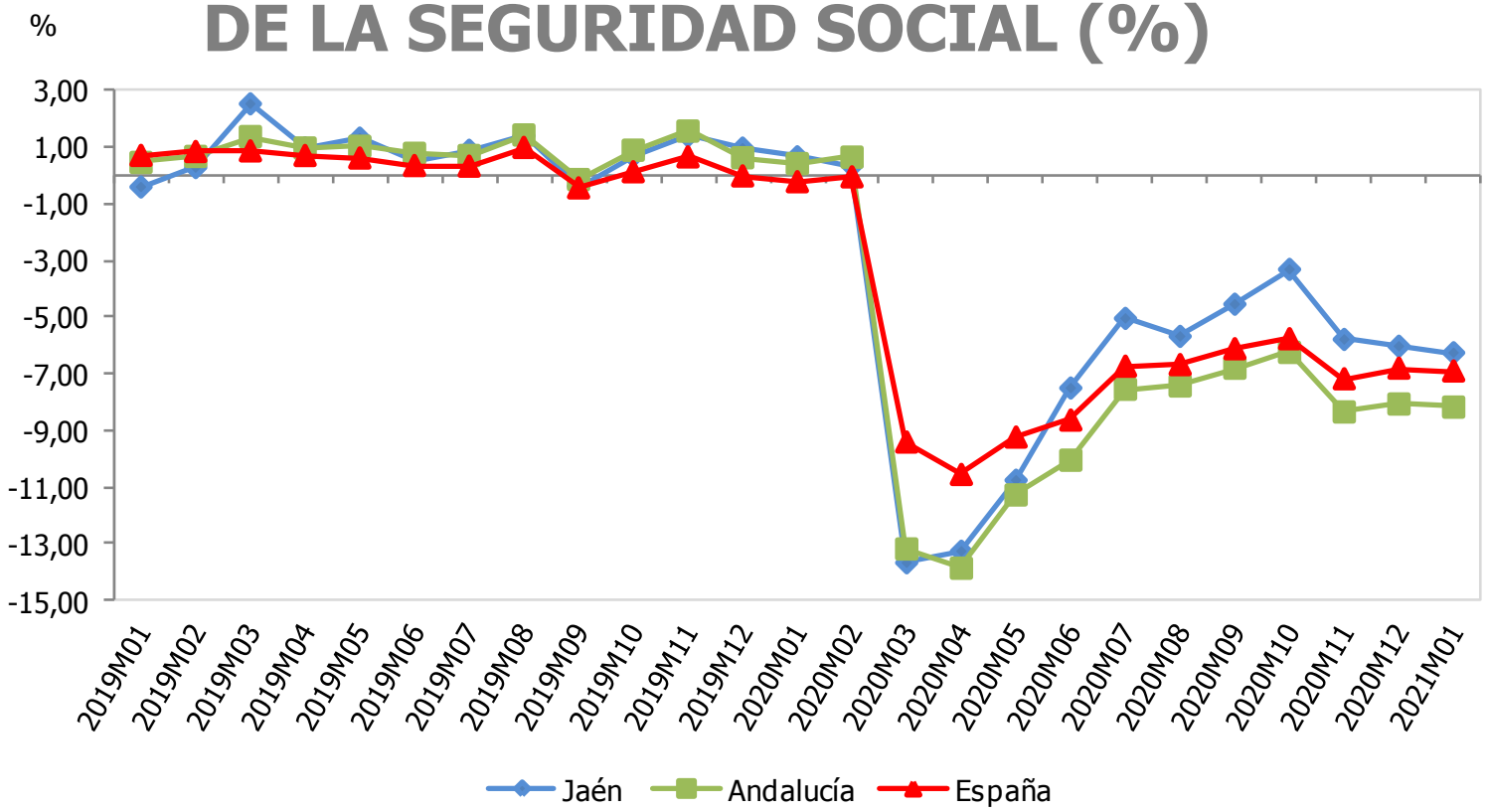

Cuentas de cotización empresariales SS	Enero 2021	Variac. mensual (%)	Variac. interanual (%)
España	1.367.190	-0,95	-6,91
Andalucía	223.729	-0,82	-8,18
Jaén	15.303	-0,72	-6,27

Fuente: Ministerio de Trabajo, Migraciones y Seguridad Social, *Estadísticas de Mercado de Trabajo*. Oficina Técnica de la Fundación "Estrategias para el desarrollo económico y social de la provincia de Jaén".

VARIACIÓN INTERANUAL DEL NÚMERO DE SOCIEDADES MERCANTILES CONSTITUIDAS (%)

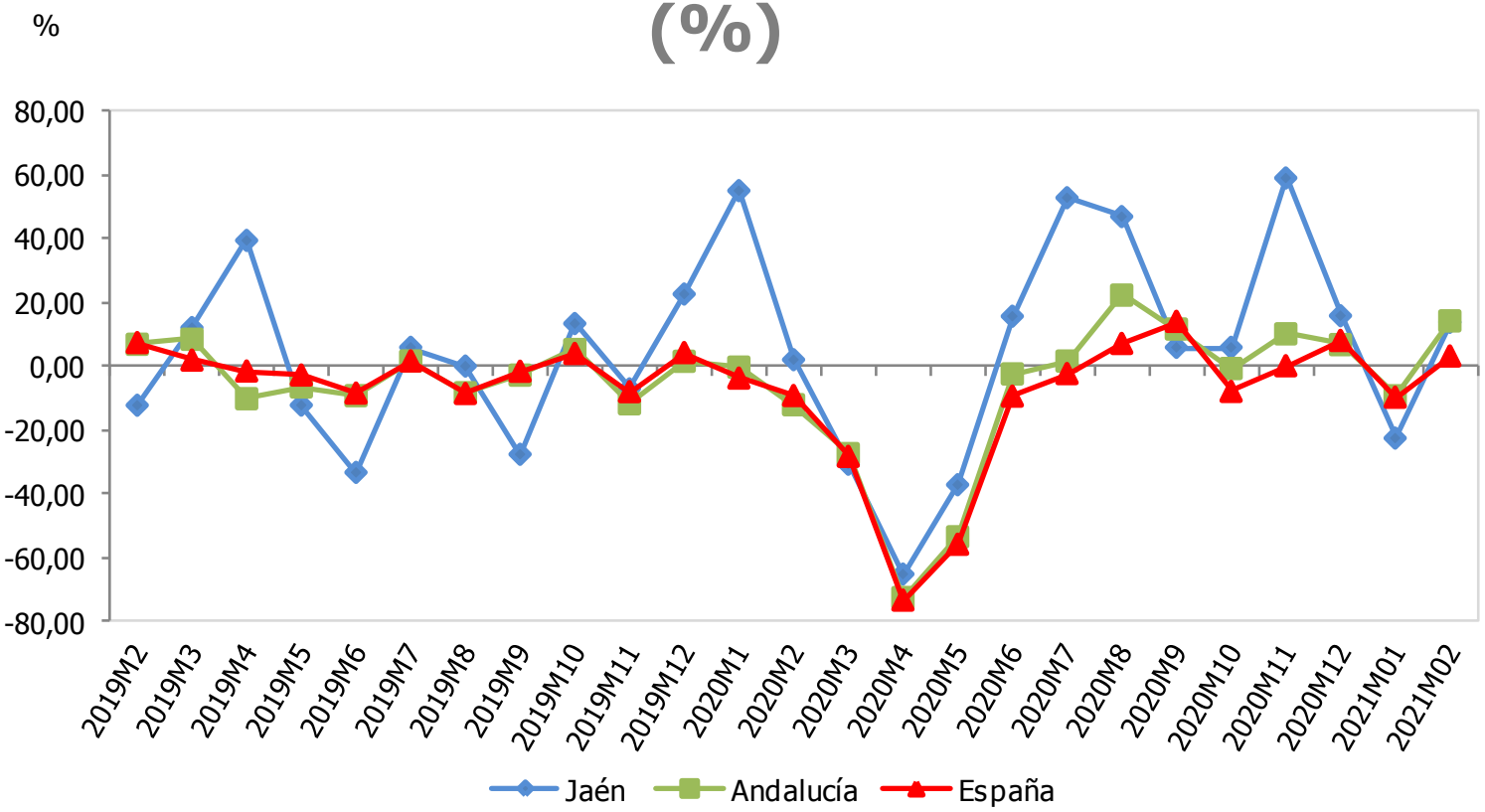

Sociedades mercantiles constituidas	Febrero 2021	Variac. mensual (%)	Variac. interanual (%)
España	8.786	12,48	3,17
Andalucía	1.458	7,13	14,17
Jaén	58	20,83	13,73

Fuente: Instituto Nacional de Estadística (INE), *Estadística de sociedades mercantiles*. Oficina Técnica de la Fundación "Estrategias para el desarrollo económico y social de la provincia de Jaén".

VARIACIÓN INTERANUAL DEL CAPITAL SUSCRITO POR LAS SOCIEDADES MERCANTILES CONSTITUIDAS (%)

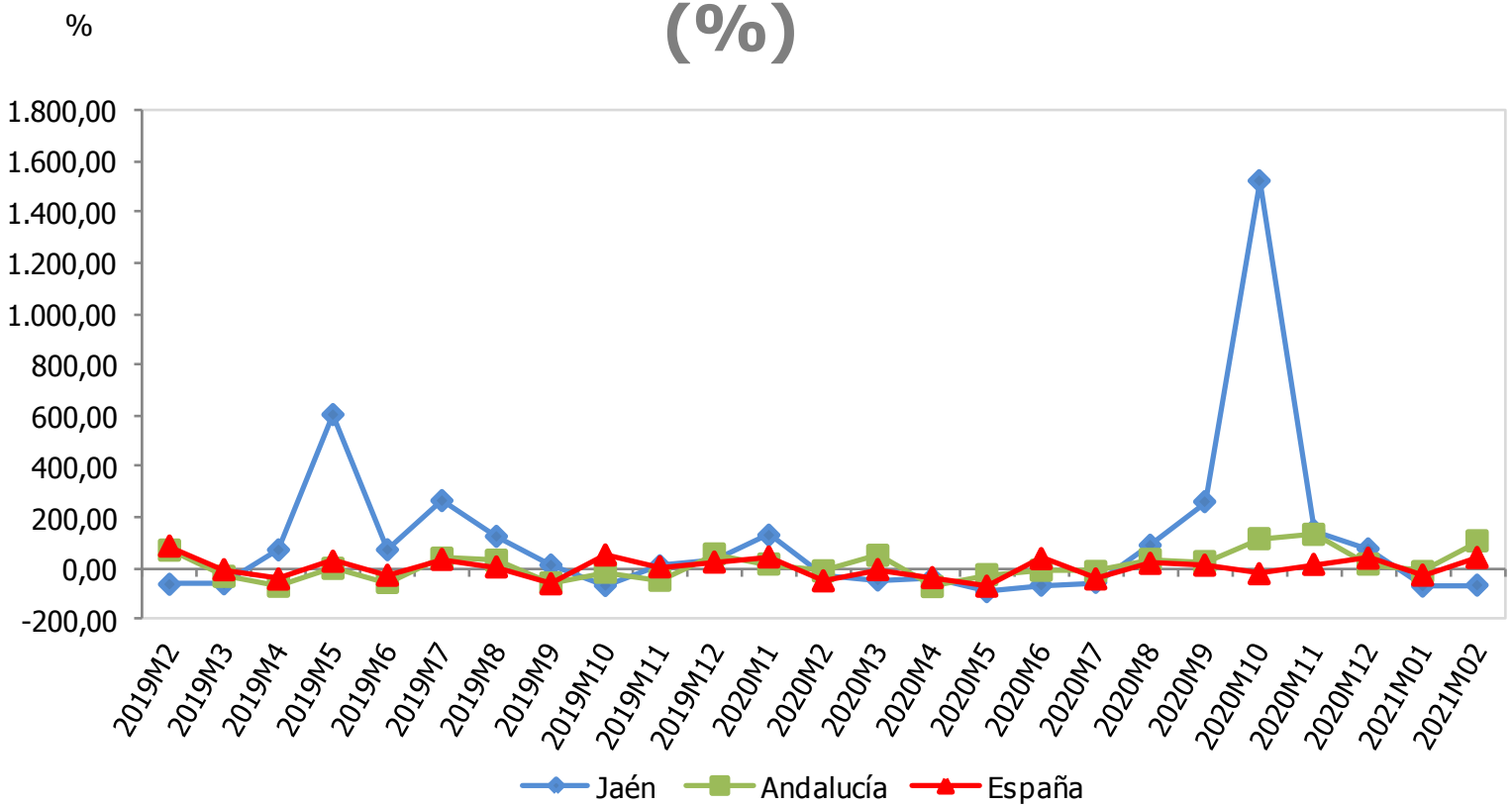

Capital suscrito soc. mercantiles (miles €)	Febrero 2021	Variac. mensual (%)	Variac. interanual (%)
España	598.313	-4,69	41,65
Andalucía	130.961	45,07	107,25
Jaén	662	-57,43	-67,18

Fuente: Instituto Nacional de Estadística (INE), *Estadística de sociedades mercantiles*. Oficina Técnica de la Fundación "Estrategias para el desarrollo económico y social de la provincia de Jaén".

TASA DE ACTIVIDAD (%)

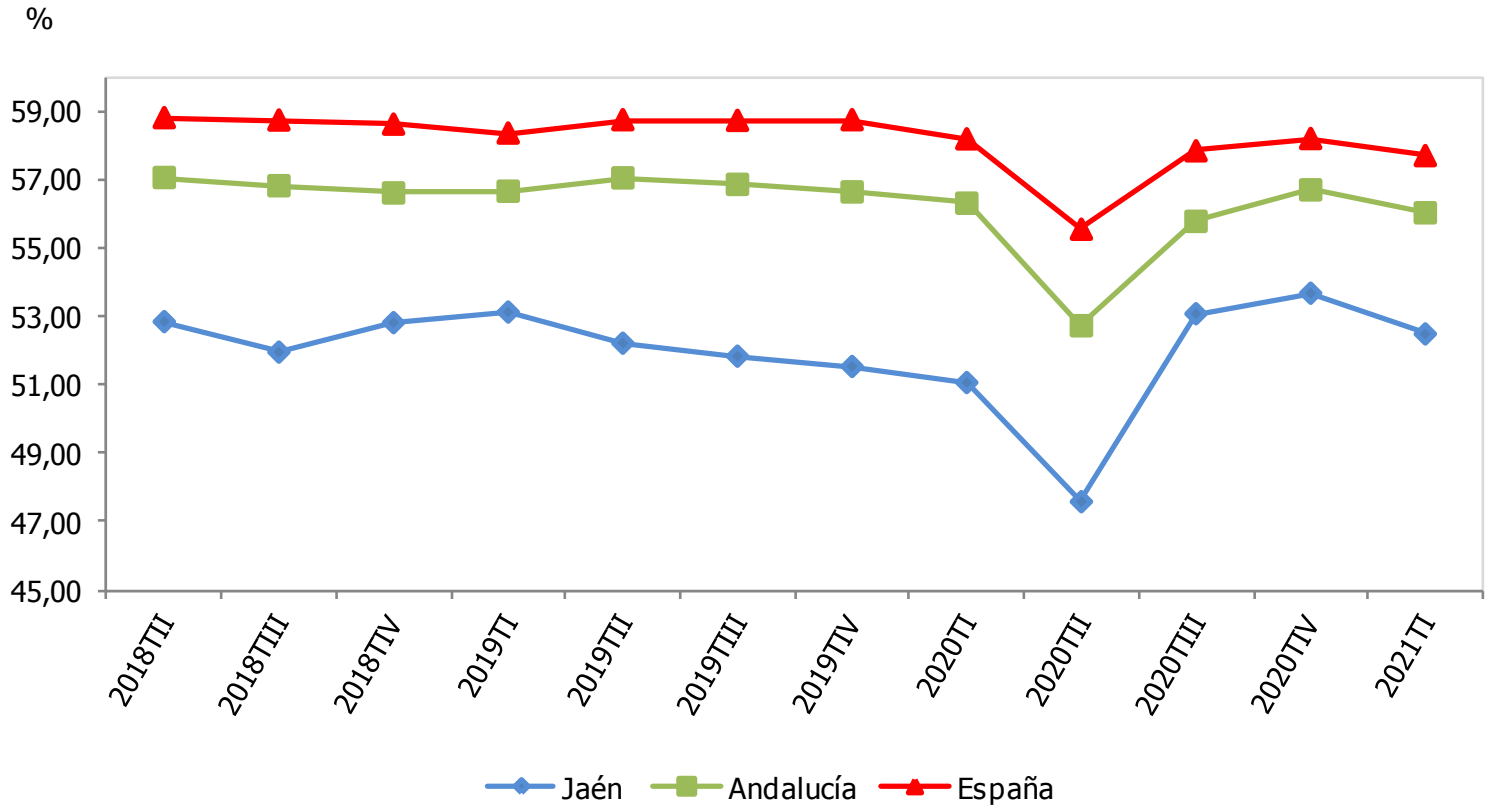

Tasa de actividad (%)	IT 2021	Variac. trimestral (p.p.)	Variac. interanual (p.p.)
España	57,69	-0,50	-0,49
Andalucía	56,02	-0,67	-0,28
Jaén	52,48	-1,19	1,42

Fuente: Instituto Nacional de Estadística (INE), *Encuesta de Población Activa (EPA)*. Oficina Técnica de la Fundación "Estrategias para el desarrollo económico y social de la provincia de Jaén".

TASA DE OCUPACIÓN (%)

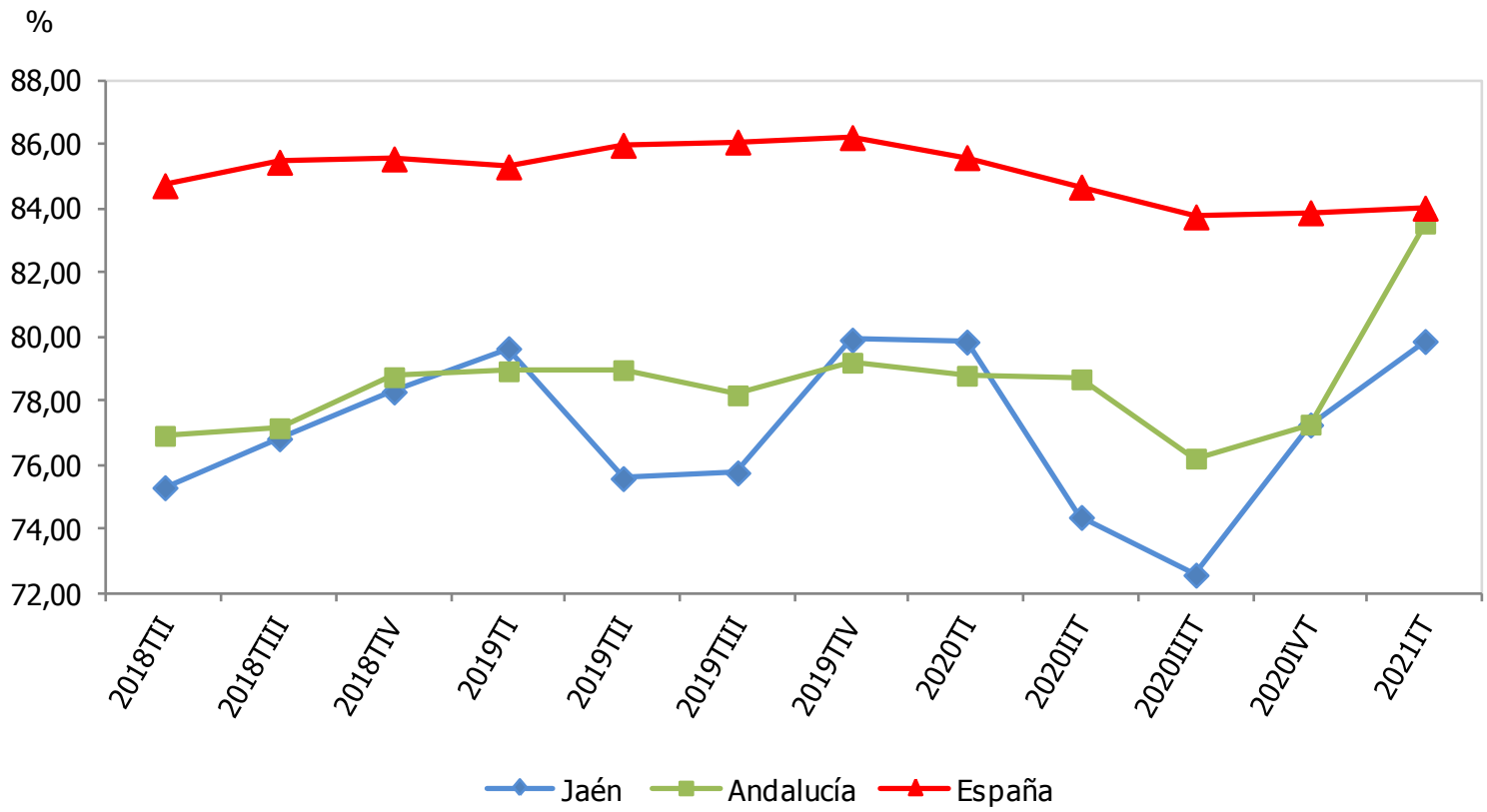

Tasa de ocupación (%)	IT 2021	Variac. trimestral (p.p.)	Variac. interanual (p.p.)
España	84,02	0,14	-1,58
Andalucía	83,54	6,27	4,75
Jaén	79,86	2,61	0,02

Fuente: Instituto Nacional de Estadística (INE), *Encuesta de Población Activa (EPA)*. Oficina Técnica de la Fundación "Estrategias para el desarrollo económico y social de la provincia de Jaén".

VARIACIÓN INTERANUAL DE LAS AFILIACIONES EN ALTA LABORAL A LA SEGURIDAD SOCIAL (%)

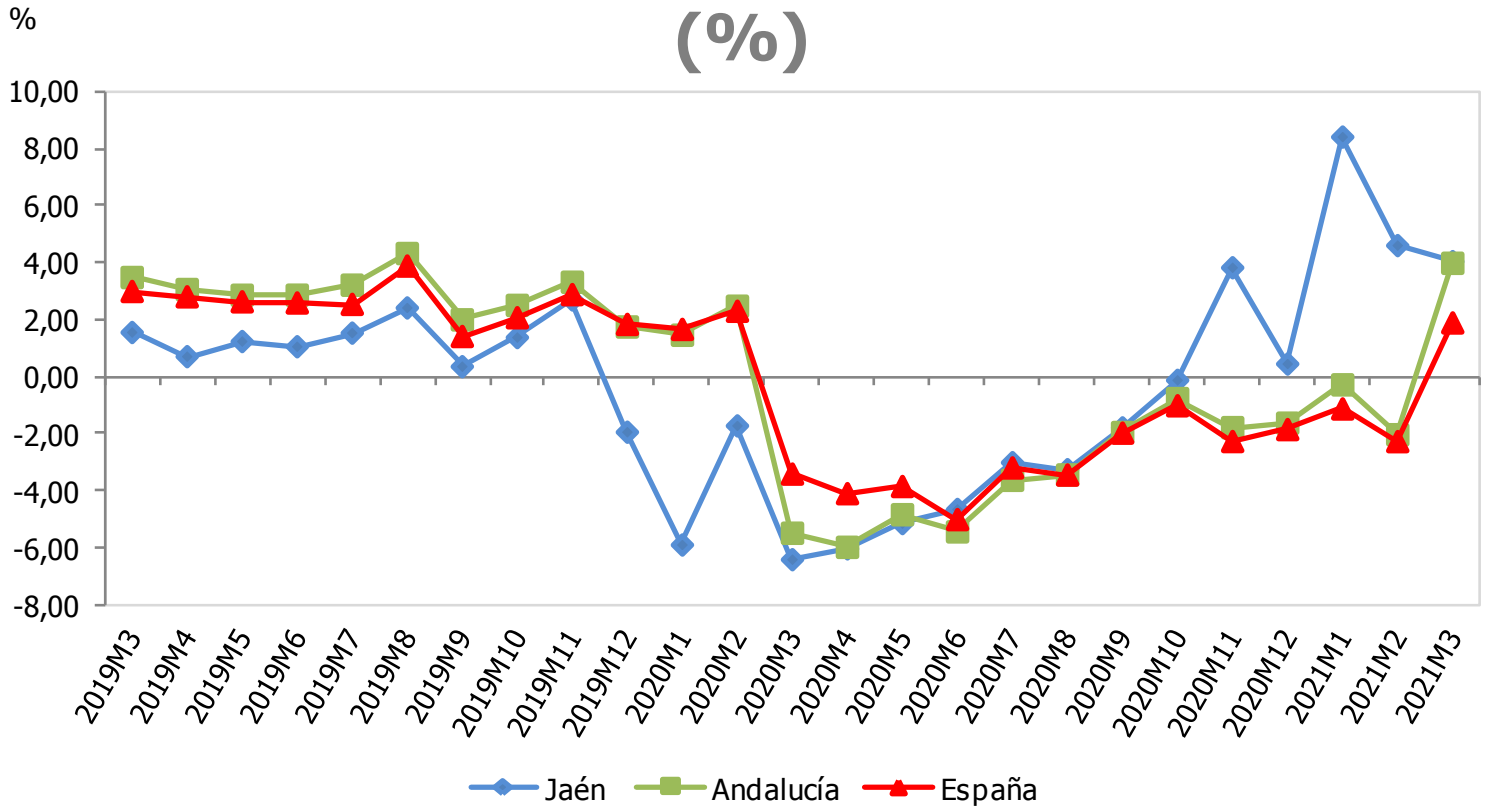

Afiliaciones en alta laboral a la SS	Marzo 2021	Variac. mensual (%)	Variac. interanual (%)
España	18.793.353	-0,25	1,89
Andalucía	3.072.698	-0,40	3,98
Jaén	225.739	-6,78	4,03

Fuente: Ministerio de Inclusión, Seguridad Social y Migraciones, *Estadísticas de Mercado de Trabajo*. Oficina Técnica de la Fundación "Estrategias para el desarrollo económico y social de la provincia de Jaén".

VARIACIÓN INTERANUAL DE LAS AFILIACIONES EN ALTA LABORAL EN EL RÉGIMEN GENERAL DE LA SEGURIDAD SOCIAL (%)

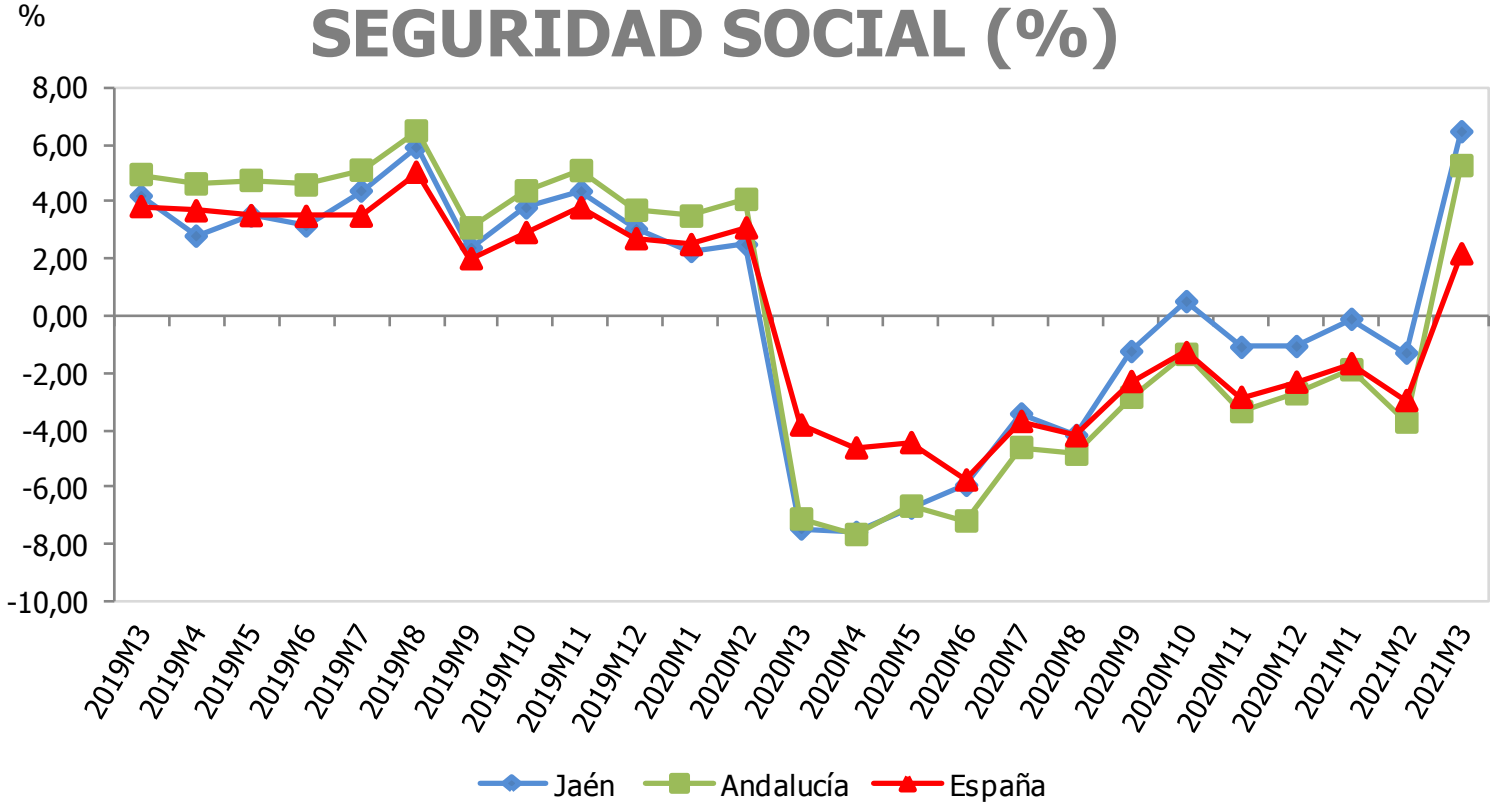

Afiliaciones Régimen General de la SS	Marzo 2021	Variac. mensual (%)	Variac. interanual (%)
España	14.334.215	-0,27	2,18
Andalucía	2.021.863	-0,37	5,27
Jaén	128.455	-1,17	6,45

Fuente: Ministerio de Inclusión, Seguridad Social y Migraciones, *Estadísticas de Mercado de Trabajo*. Oficina Técnica de la Fundación "Estrategias para el desarrollo económico y social de la provincia de Jaén".

VARIACIÓN INTERANUAL DE LAS AFILIACIONES EN ALTA LABORAL EN EL RÉGIMEN DE AUTÓNOMOS DE LA SEGURIDAD SOCIAL (%)

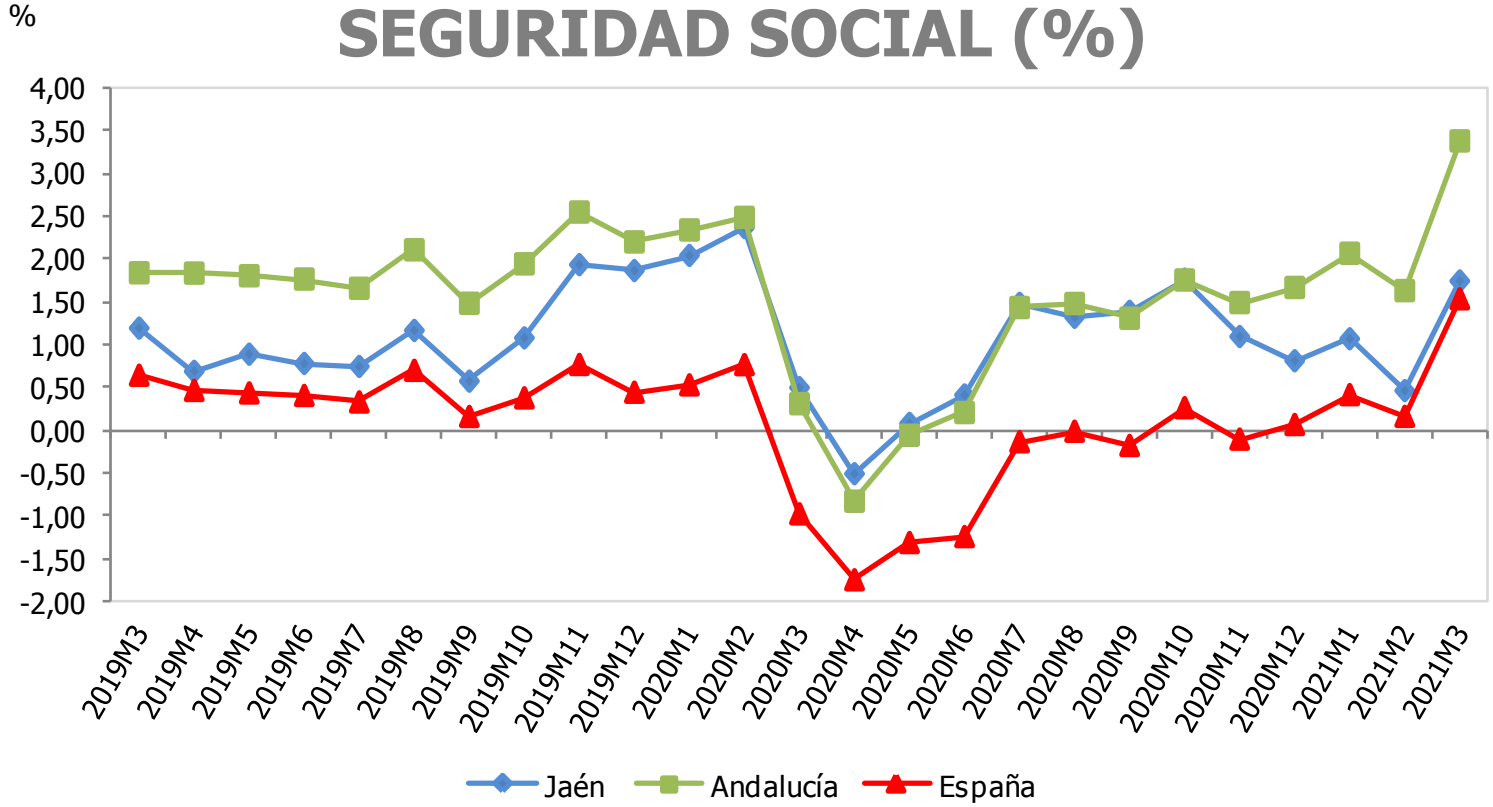

Afiliaciones Régimen Autónomos de la SS	Marzo 2021	Variac. mensual (%)	Variac. interanual (%)
España	3.275.208	0,25	1,53
Andalucía	550.579	0,36	3,38
Jaén	41.726	0,16	1,74

Fuente: Ministerio de Inclusión, Seguridad Social y Migraciones, *Estadísticas de Mercado de Trabajo*. Oficina Técnica de la Fundación "Estrategias para el desarrollo económico y social de la provincia de Jaén".

VARIACIÓN INTERANUAL DE LAS AFILIACIONES EN ALTA LABORAL EN EL RÉGIMEN ESPECIAL AGRARIO DE LA SEGURIDAD SOCIAL (%)

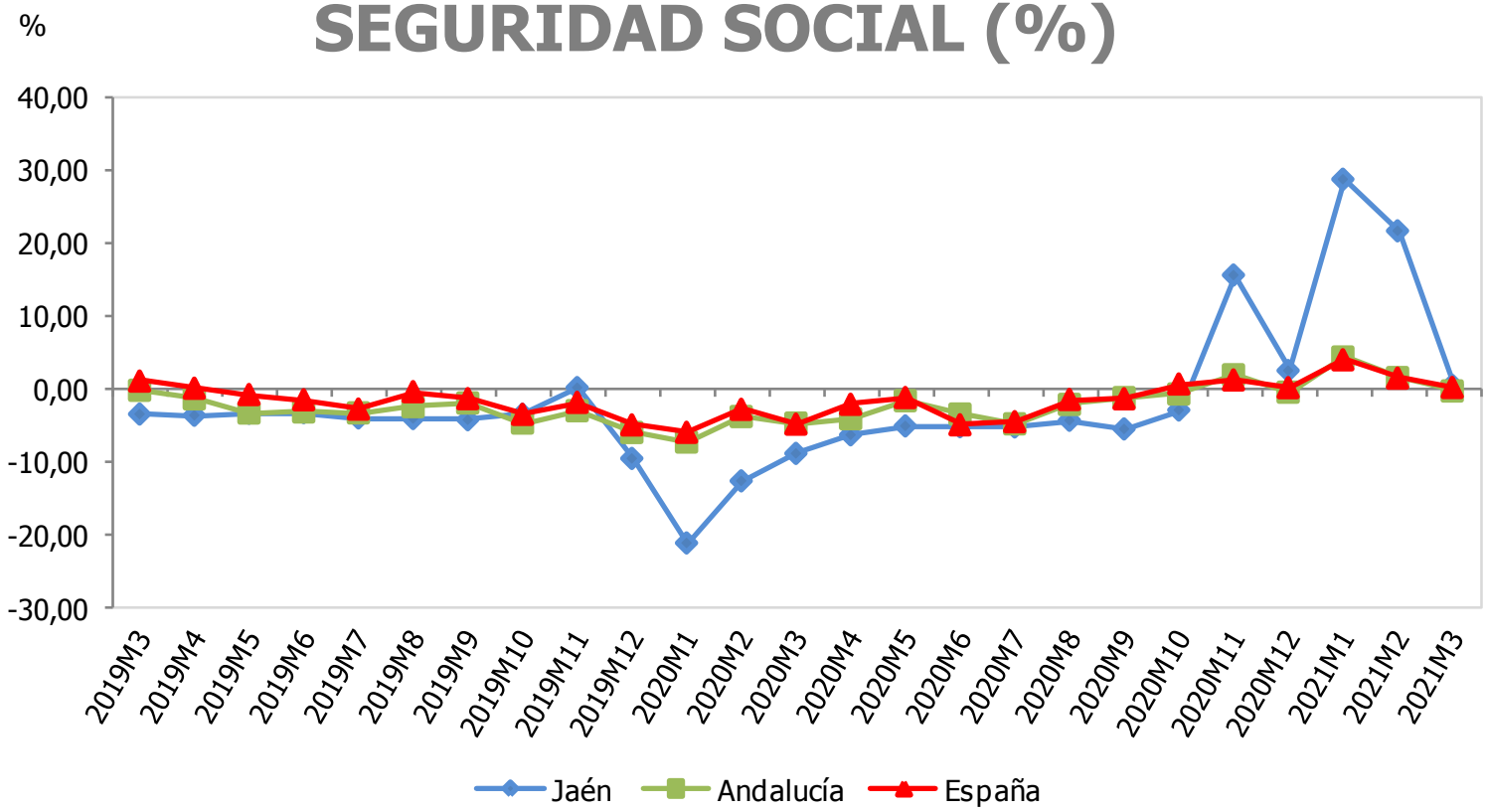

Afiliaciones Régimen E. Agrario de la SS	Marzo 2021	Variac. mensual (%)	Variac. interanual (%)
España	741.129	-2,27	0,17
Andalucía	450.101	-1,39	-0,32
Jaén	53.563	-21,81	0,46

Fuente: Ministerio de Inclusión, Seguridad Social y Migraciones, *Estadísticas de Mercado de Trabajo*. Oficina Técnica de la Fundación "Estrategias para el desarrollo económico y social de la provincia de Jaén".

VARIACIÓN INTERANUAL DE LAS AFILIACIONES EN ALTA LABORAL EN EL SISTEMA ESPECIAL PARA EMPLEADOS DEL HOGAR DE LA SS (%)

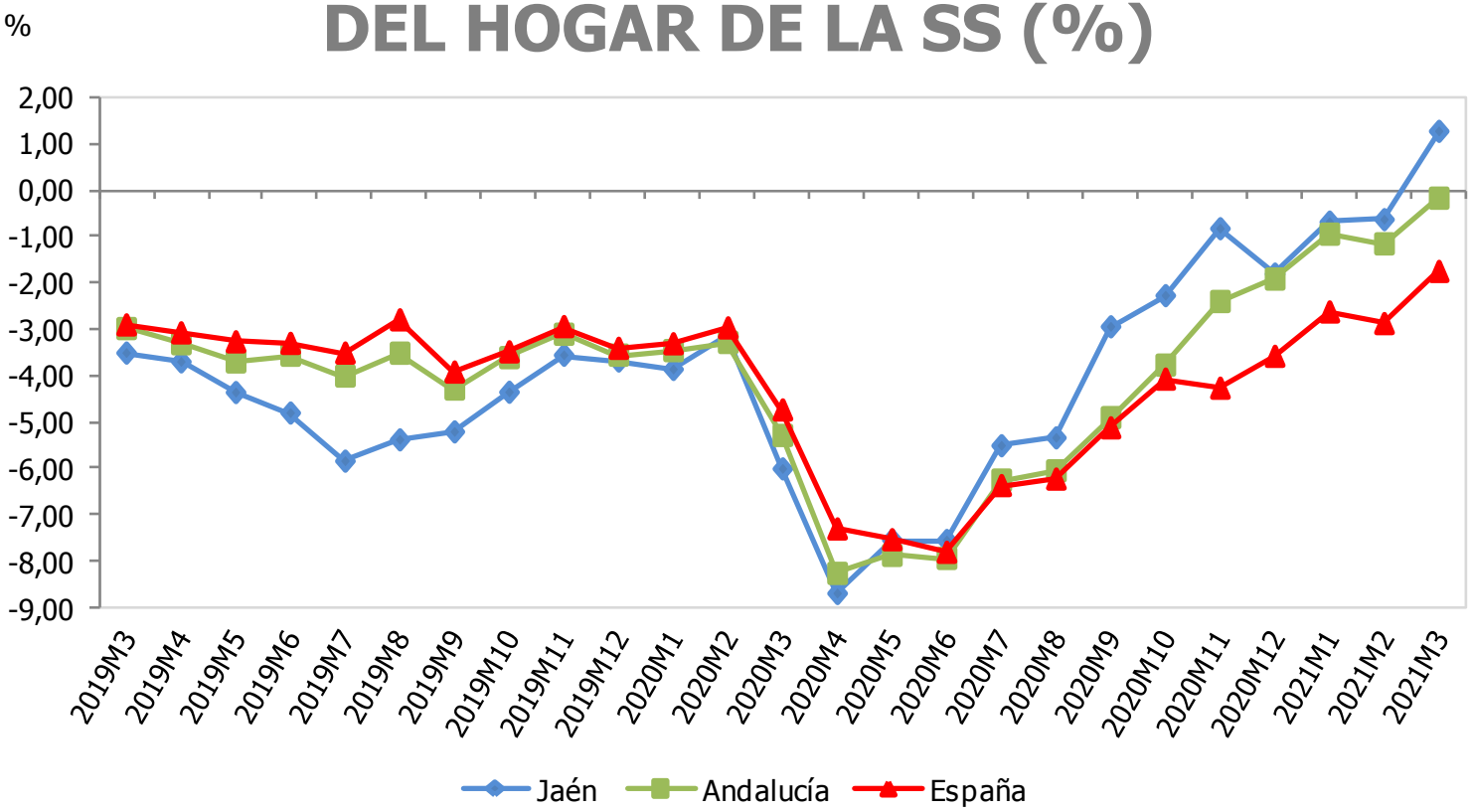

Afiliaciones Régimen del Hogar de la SS	Marzo 2021	Variac. mensual (%)	Variac. interanual (%)
España	381.646	-0,23	-1,76
Andalucía	42.157	-0,62	-0,18
Jaén	2.009	0,05	1,26

Fuente: Ministerio de Inclusión, Seguridad Social y Migraciones, *Estadísticas de Mercado de Trabajo*. Oficina Técnica de la Fundación "Estrategias para el desarrollo económico y social de la provincia de Jaén".

TASA DE PARO (%)

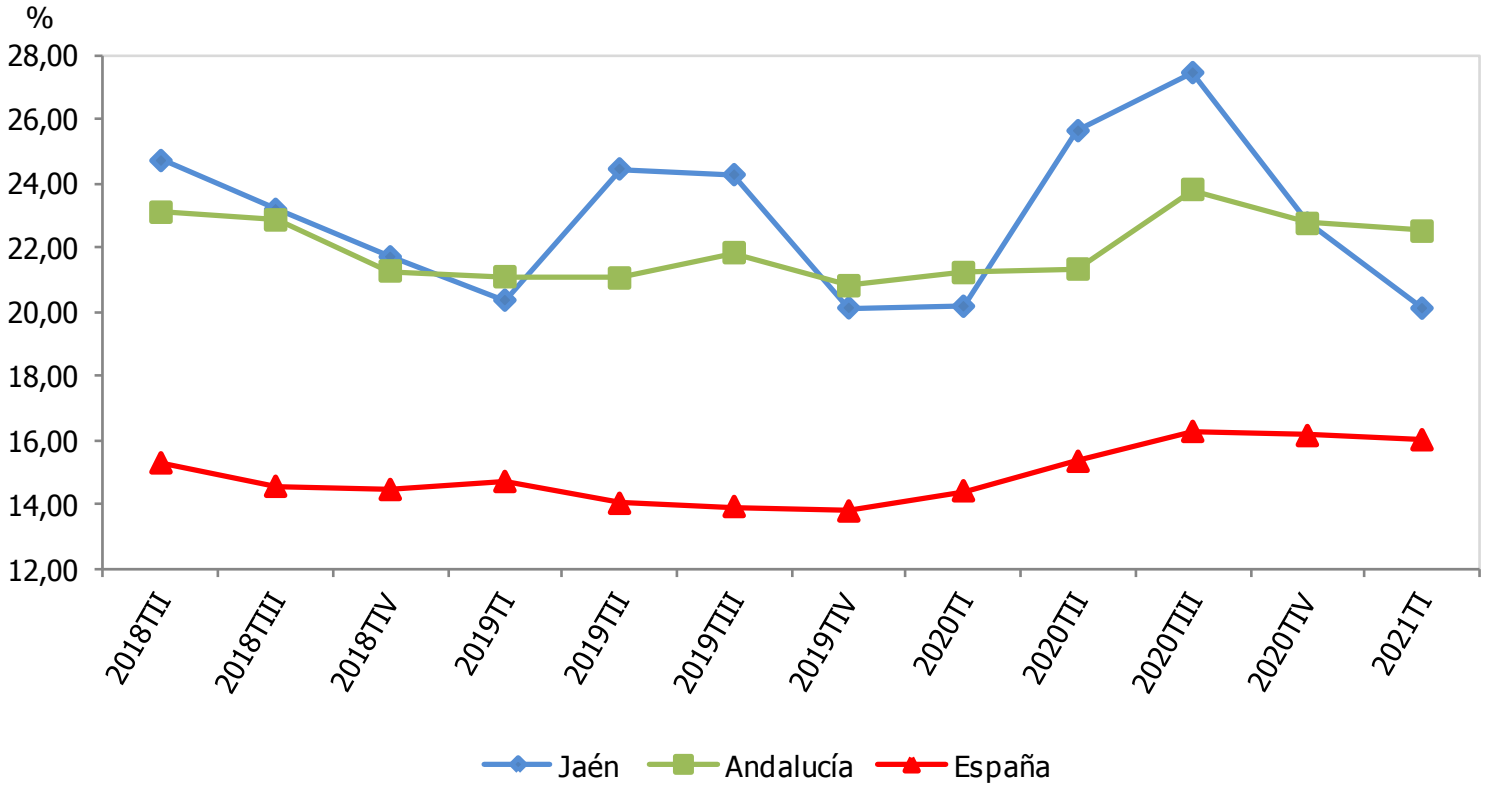

Tasa de paro (%)	IT 2021	Variac. trimestral (p.p.)	Variac. interanual (p.p.)
España	15,98	-0,15	1,57
Andalucía	22,53	-0,21	1,32
Jaén	20,14	-2,61	-0,02

Fuente: Instituto Nacional de Estadística (INE), *Encuesta de Población Activa (EPA)*. Oficina Técnica de la Fundación "Estrategias para el desarrollo económico y social de la provincia de Jaén".

TASA DE PARO EN EL SECTOR AGRARIO (%)

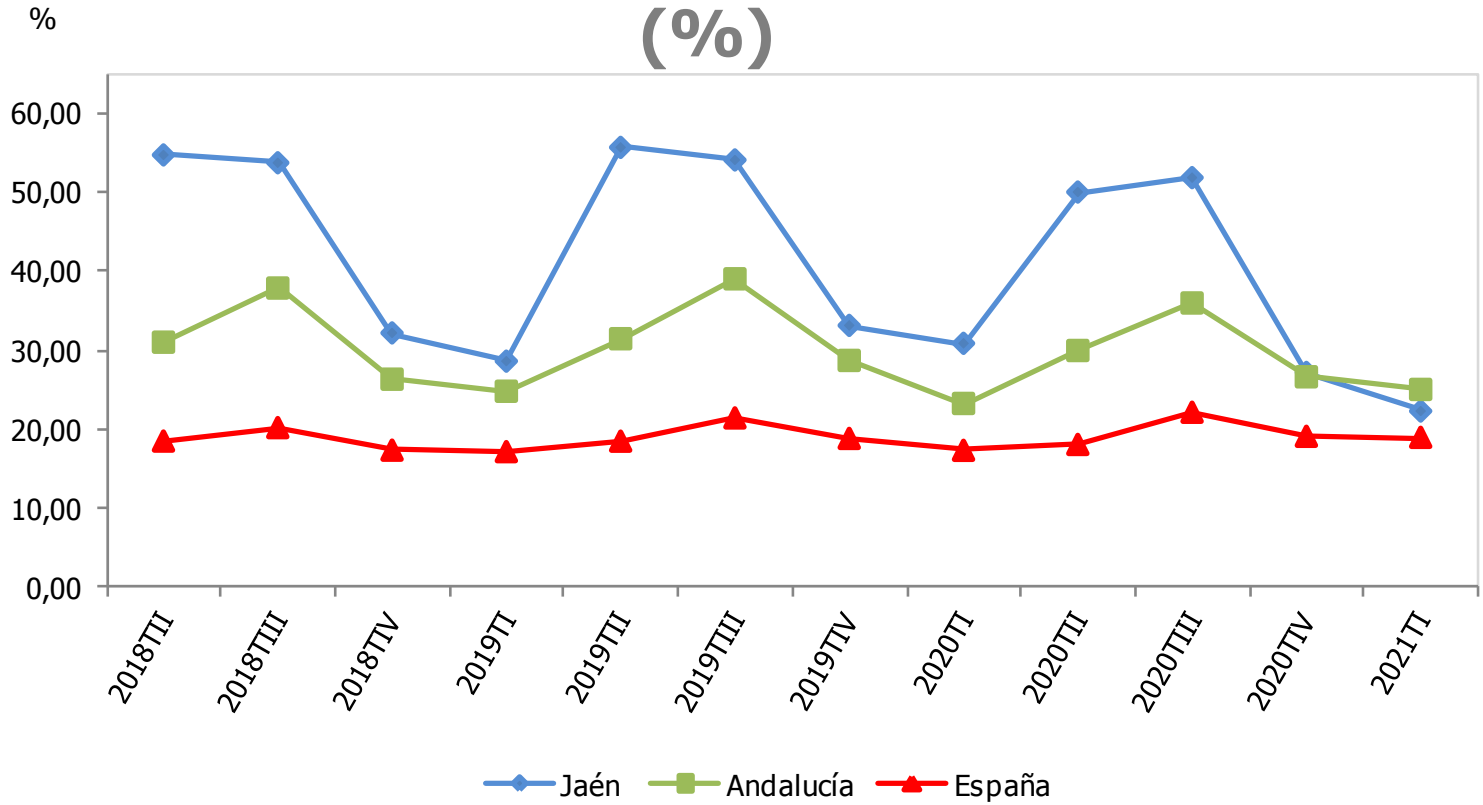

Tasa de paro sector agrario (%)	IT 2021	Variac. trimestral (p.p.)	Variac. interanual (p.p.)
España	18,95	-0,14	1,64
Andalucía	25,02	-1,60	1,77
Jaén	22,28	-4,89	-8,57

Fuente: Instituto Nacional de Estadística (INE), *Encuesta de Población Activa (EPA)*. Oficina Técnica de la Fundación "Estrategias para el desarrollo económico y social de la provincia de Jaén".

TASA DE PARO EN EL SECTOR INDUSTRIAL (%)

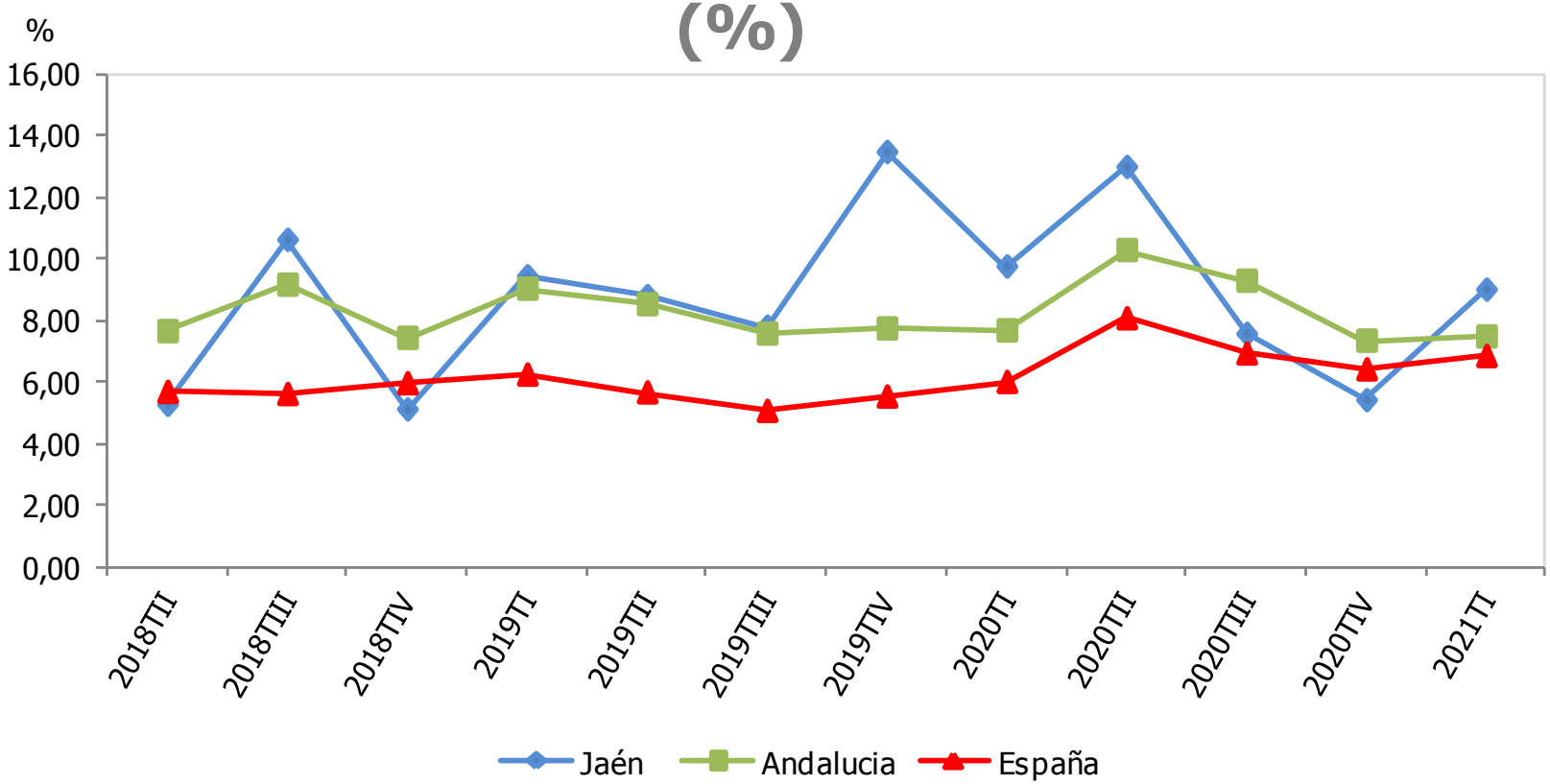

Tasa de paro sector industrial (%)	IT 2021	Variac. trimestral (p.p.)	Variac. interanual (p.p.)
España	6,83	0,43	0,84
Andalucía	7,47	0,14	-0,20
Jaén	8,99	3,59	-0,75

Fuente: Instituto Nacional de Estadística (INE), *Encuesta de Población Activa (EPA)*. Oficina Técnica de la Fundación "Estrategias para el desarrollo económico y social de la provincia de Jaén".

TASA DE PARO EN EL SECTOR DE LA CONSTRUCCIÓN (%)

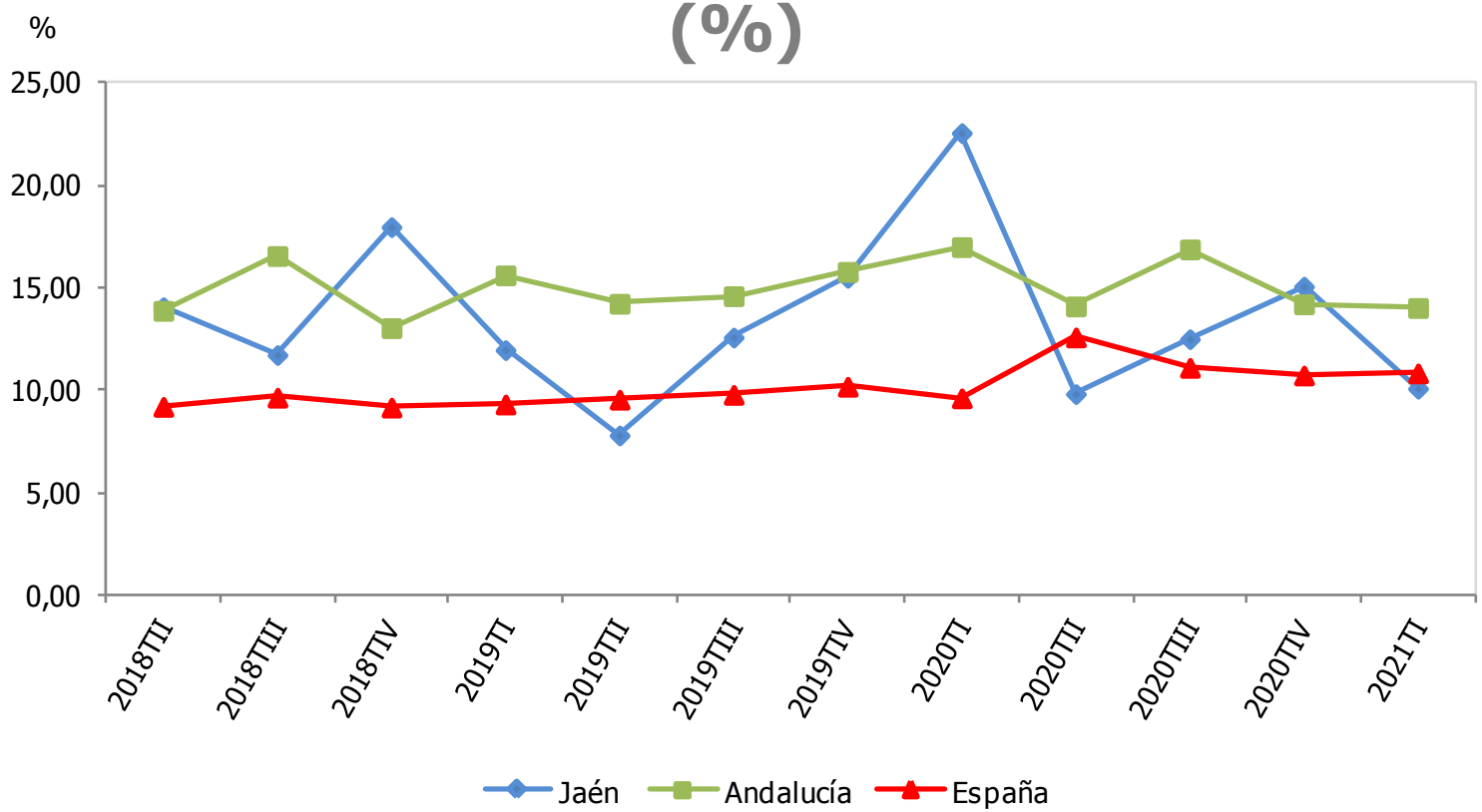

Tasa de paro sector construcción (%)	IT 2021	Variac. trimestral (p.p.)	Variac. interanual (p.p.)
España	10,83	0,10	1,22
Andalucía	14,02	-0,18	-2,97
Jaén	10,08	-4,98	-12,47

Fuente: Instituto Nacional de Estadística (INE), *Encuesta de Población Activa (EPA)*. Oficina Técnica de la Fundación "Estrategias para el desarrollo económico y social de la provincia de Jaén".

TASA DE PARO EN EL SECTOR SERVICIOS (%)

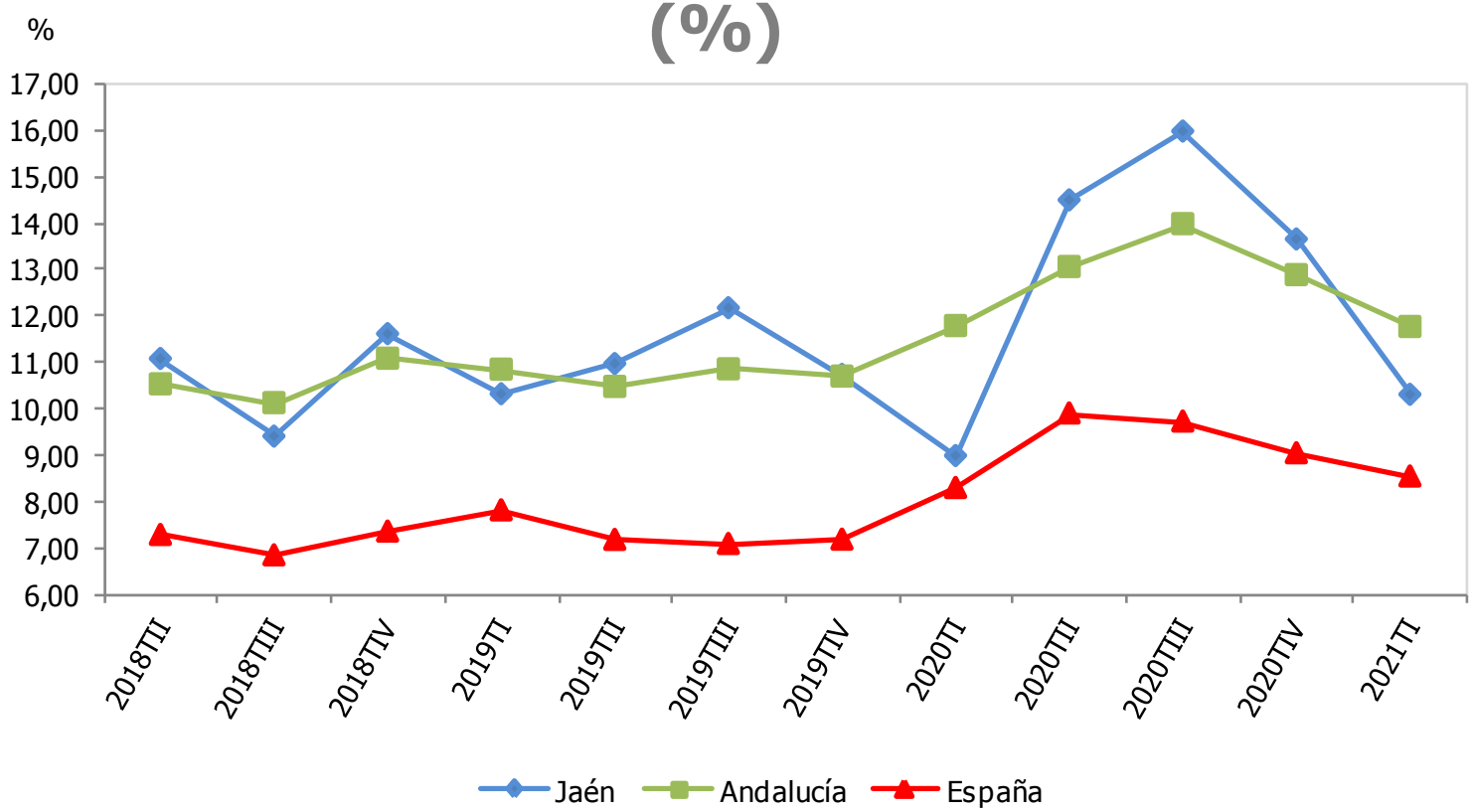

Tasa de paro sector servicios (%)	IT 2021	Variac. trimestral (p.p.)	Variac. interanual (p.p.)
España	8,53	-0,50	0,25
Andalucía	11,76	-1,12	-0,02
Jaén	10,29	-3,35	1,32

Fuente: Instituto Nacional de Estadística (INE), *Encuesta de Población Activa (EPA)*. Oficina Técnica de la Fundación "Estrategias para el desarrollo económico y social de la provincia de Jaén".

VARIACIÓN INTERANUAL DEL PARO REGISTRADO (%)

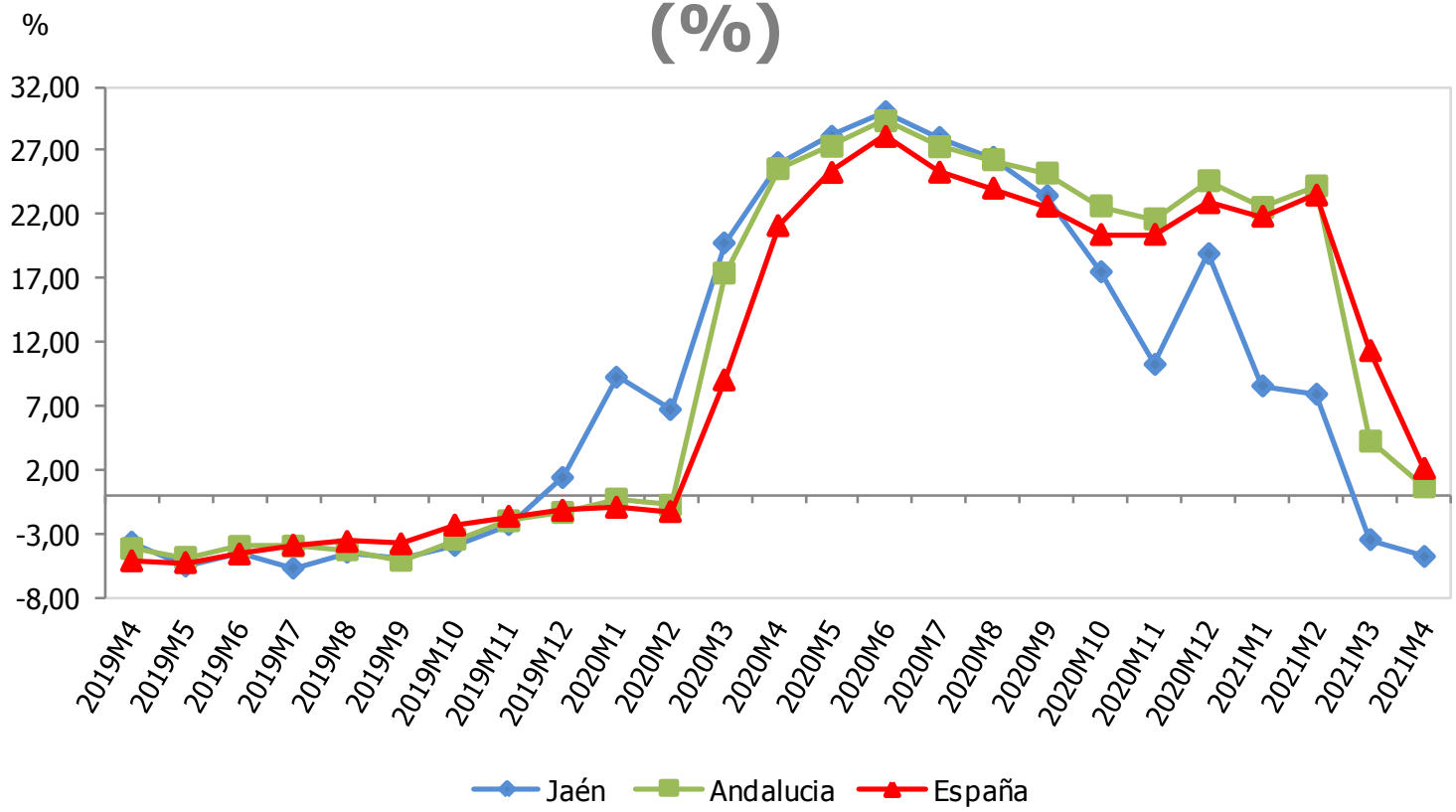

Paro registrado	Abril 2021	Variac. mensual (%)	Variac. interanual (%)
España	3.910.628	-0,99	2,07
Andalucía	984.497	-0,07	0,63
Jaén	60.101	1,92	-4,83

Fuente: Servicio Público de Empleo Estatal (SEPE), *Estadísticas de empleo*. Oficina Técnica de la Fundación "Estrategias para el desarrollo económico y social de la provincia de Jaén".

VARIACIÓN INTERANUAL DE LOS CONTRATOS REGISTRADOS (%)

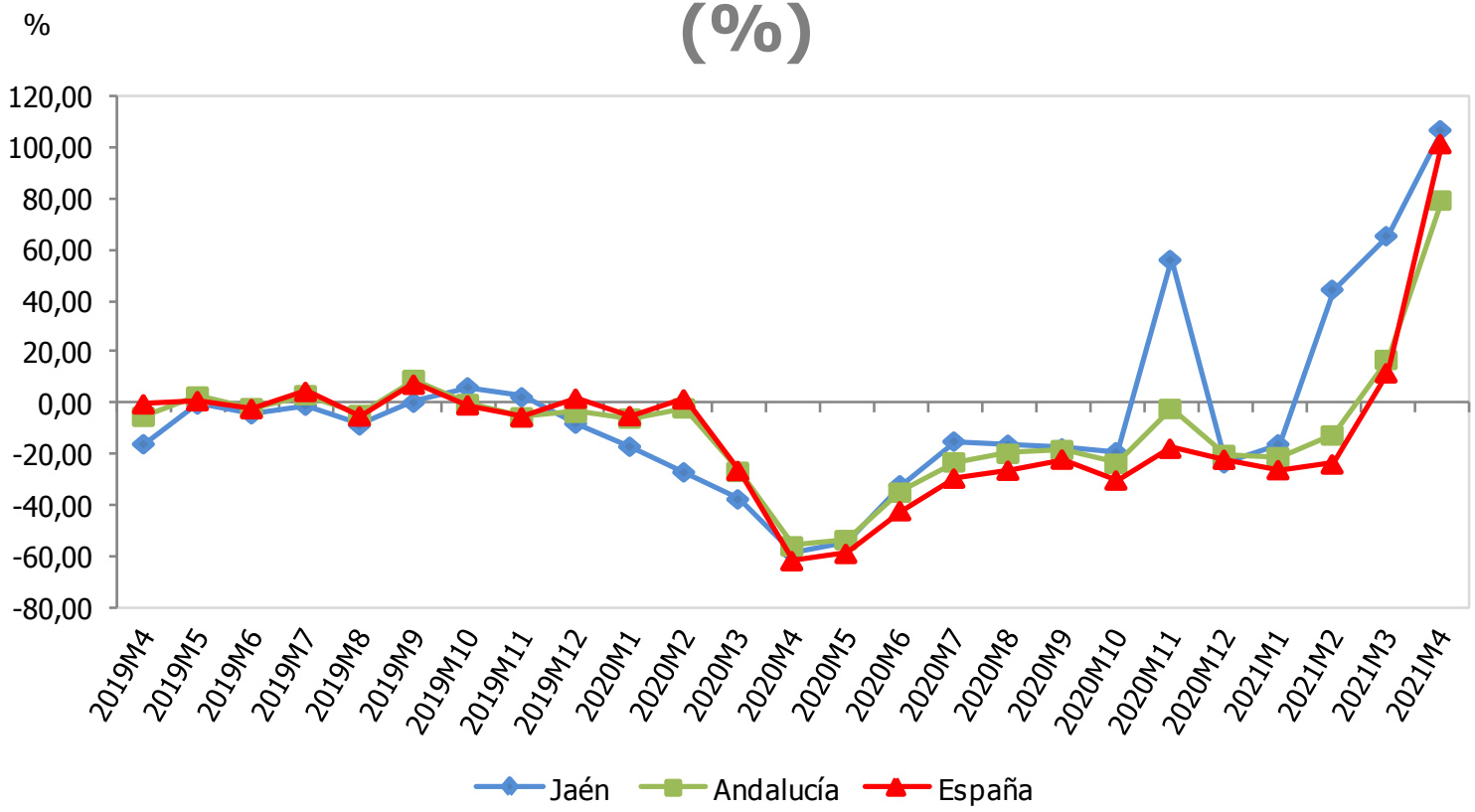

Contratos registrados	Abril 2021	Variac. mensual (%)	Variac. interanual (%)
España	1.356.845	-3,37	101,57
Andalucía	320.926	-11,91	79,46
Jaén	24.650	-36,20	106,99

Fuente: Servicio Público de Empleo Estatal (SEPE), *Estadísticas de contratos.* Oficina Técnica de la Fundación "Estrategias para el desarrollo económico y social de la provincia de Jaén".

VARIACIÓN INTERANUAL DE LAS PERSONAS BENEFICIARIAS DE PRESTACIONES POR DESEMPLEO (%)

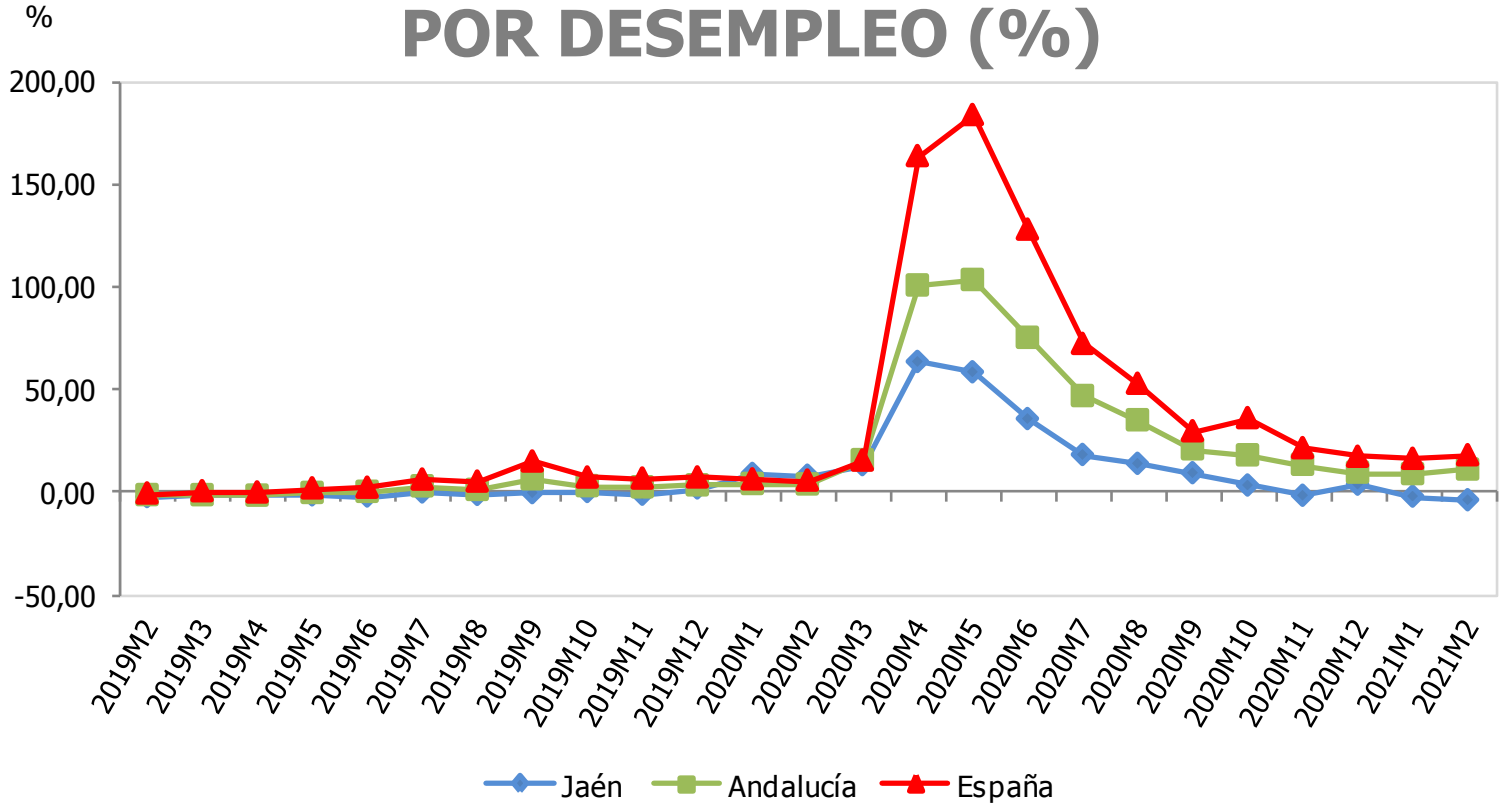

Personas benef. prestaciones desempleo	Febrero 2021	Variac. mensual (%)	Variac. interanual (%)
España	2.359.191	-0,74	17,82
Andalucía	608.610	-0,71	10,82
Jaén	47.019	4,51	-4,11

Fuente: Ministerio de Trabajo y Economía Social, *Estadísticas de prestaciones*. Oficina Técnica de la Fundación "Estrategias para el desarrollo económico y social de la provincia de Jaén".

PRECIO MEDIO DEL ACEITE DE OLIVA (€/kg)

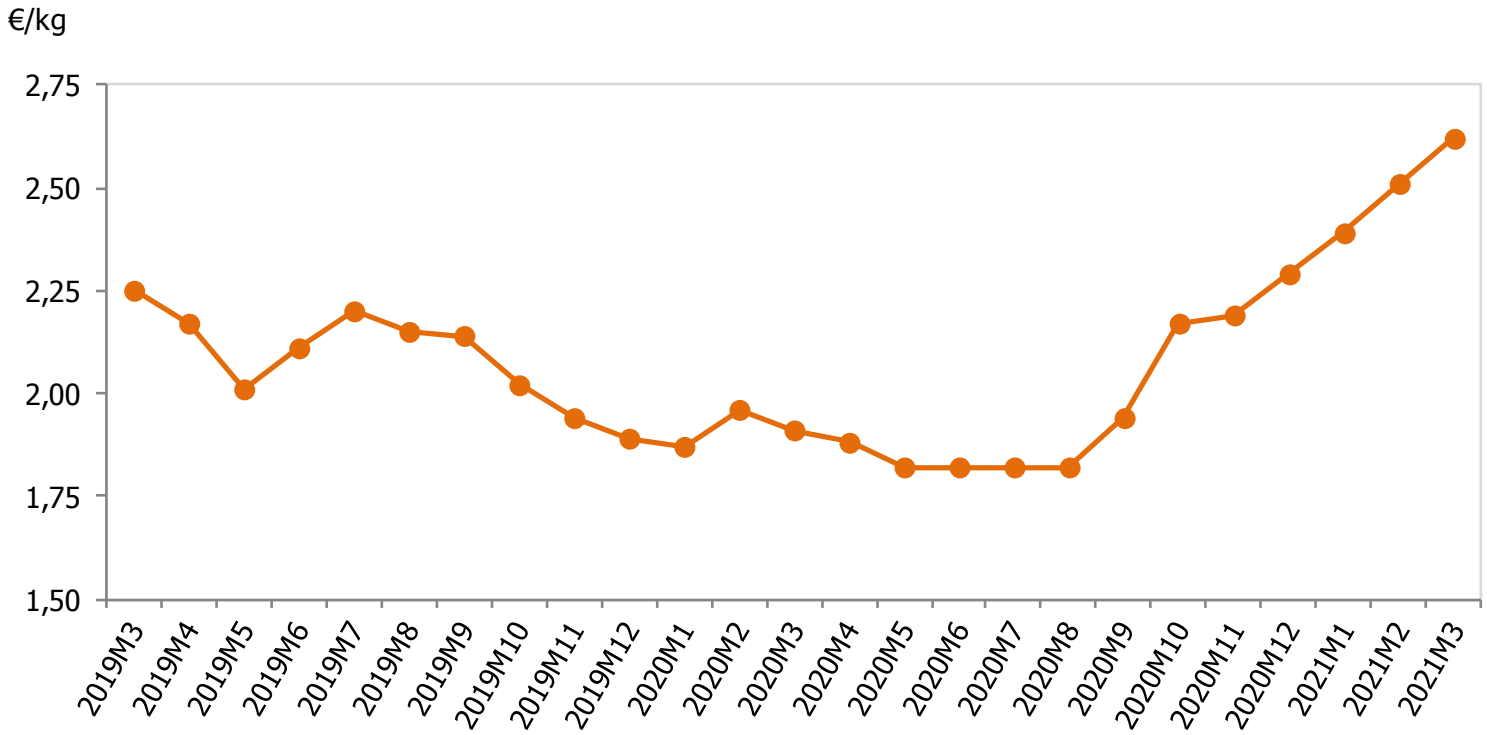

	Marzo 2021	Variac. mensual (%)	Variac. interanual (%)
Precio medio del aceite de oliva (€/kg)	2,62	4,38	37,17

Fuente: Fundación para la Promoción y el Desarrollo del Olivar y del Aceite de Oliva. Oficina Técnica de la Fundación "Estrategias para el desarrollo económico y social de la provincia de Jaén".

Fundación ESTRATEGIAS Para el Desarrollo de la Provincia de JAÉN

II Plan Estratégico de la provincia de Jaén

PUEDES ENCONTRAR MÁS INFORMACIÓN SOBRE ESTOS INDICADORES EN EL

OBSERVATORIO €CONÓMICO DE LA PROVINCIA DE JAÉN

(EN LA SECCIÓN "DOCUMENTOS" DE ESTA WEB) O CONSULTARNOS EN EL EMAIL

planestra@ujaen.es