VARIACIÓN INTERANUAL DEL PRODUCTO INTERIOR BRUTO (%)

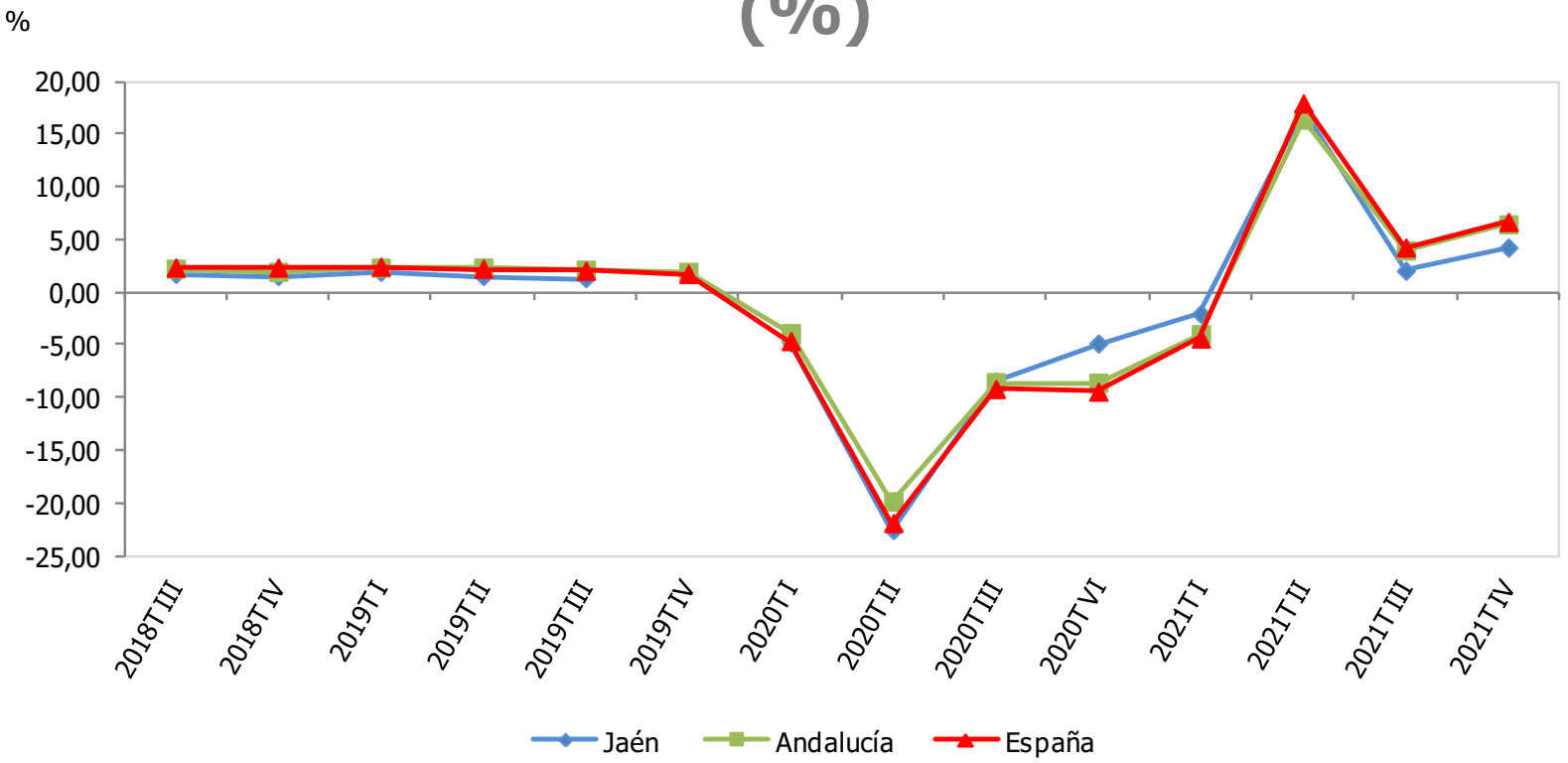

Variación interanual del PIB (%)	IVT 2021
España	5,5
Andalucía	6,4
Jaén	4,2

Fuente: Instituto Nacional de Estadística (INE), *Contabilidad Nacional de España*. Instituto de Estadística y Cartografía de Andalucía (IECA), *Contabilidad Regional Trimestral de Andalucía.* Analistas Económicos de Andalucía, *Previsiones económicas de Andalucía*. Oficina Técnica de la Fundación "Estrategias para el desarrollo económico y social de la provincia de Jaén".

VARIACIÓN INTERANUAL DEL NÚMERO DE MATRICULACIONES DE VEHÍCULOS TURISMOS (%)

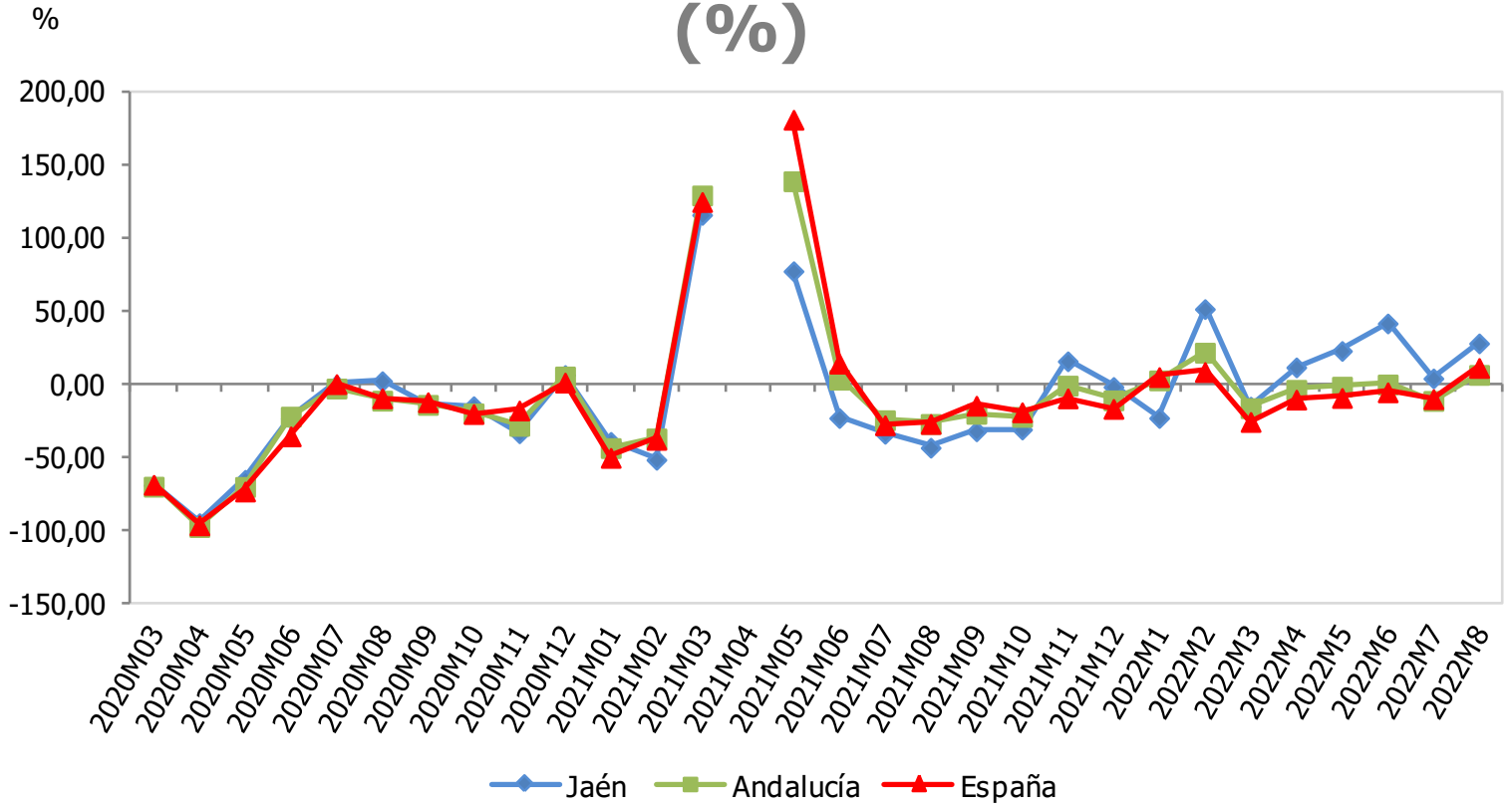

Matriculaciones de vehículos turismos	Agosto 2022	Variac. mensual (%)	Variac. Interanual (%)
España	60.723	-26,79	11,33
Andalucía	7.457	-21,72	6,57
Jaén	588	-13,40	28,10

Nota: La variación interanual de abril 2021 no se recoge en la gráfica, al no estar dentro de la escala utilizada.

Fuente: Dirección General de Tráfico, *Portal estadístico*. Oficina Técnica de la Fundación "Estrategias para el desarrollo económico y social de la provincia de Jaén".

VARIACIÓN INTERANUAL DEL NÚMERO DE MATRICULACIONES DE CAMIONES Y FURGONETAS (%)

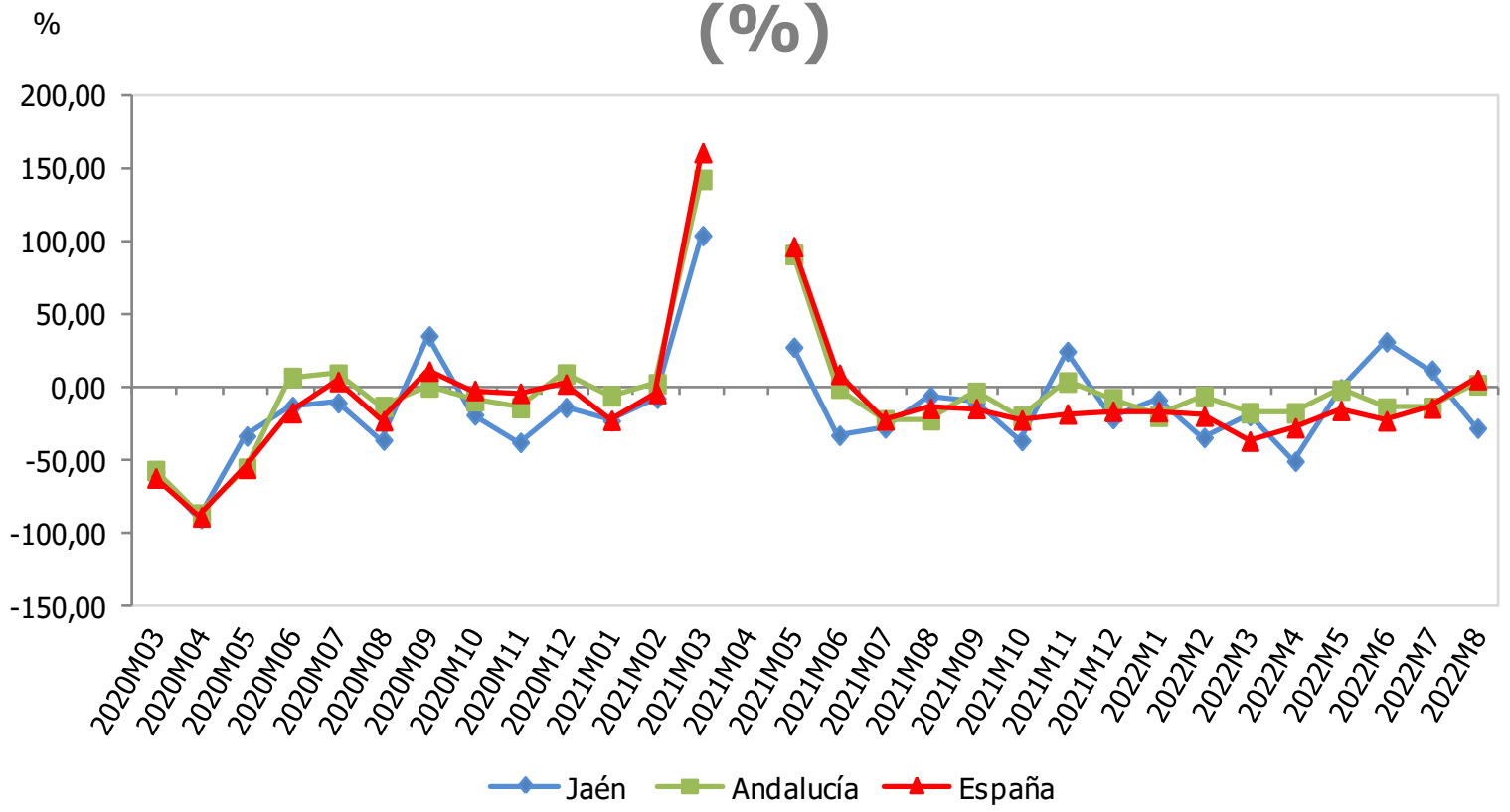

Matriculaciones de camiones y furgonetas	Agosto 2022	Variac. mensual (%)	Variac. Interanual (%)
España	10.391	-18,26	5,52
Andalucía	1.097	-23,93	1,95
Jaén	67	-48,85	-27,96

Nota: La variación interanual de abril 2021 no se recoge en la gráfica, al no estar dentro de la escala utilizada.

Fuente: Dirección General de Tráfico, *Portal estadístico*. Oficina Técnica de la Fundación "Estrategias para el desarrollo económico y social de la provincia de Jaén".

VARIACIÓN INTERANUAL DEL NÚMERO DE MATRICULACIONES DE TRACTORES INDUSTRIALES (%)

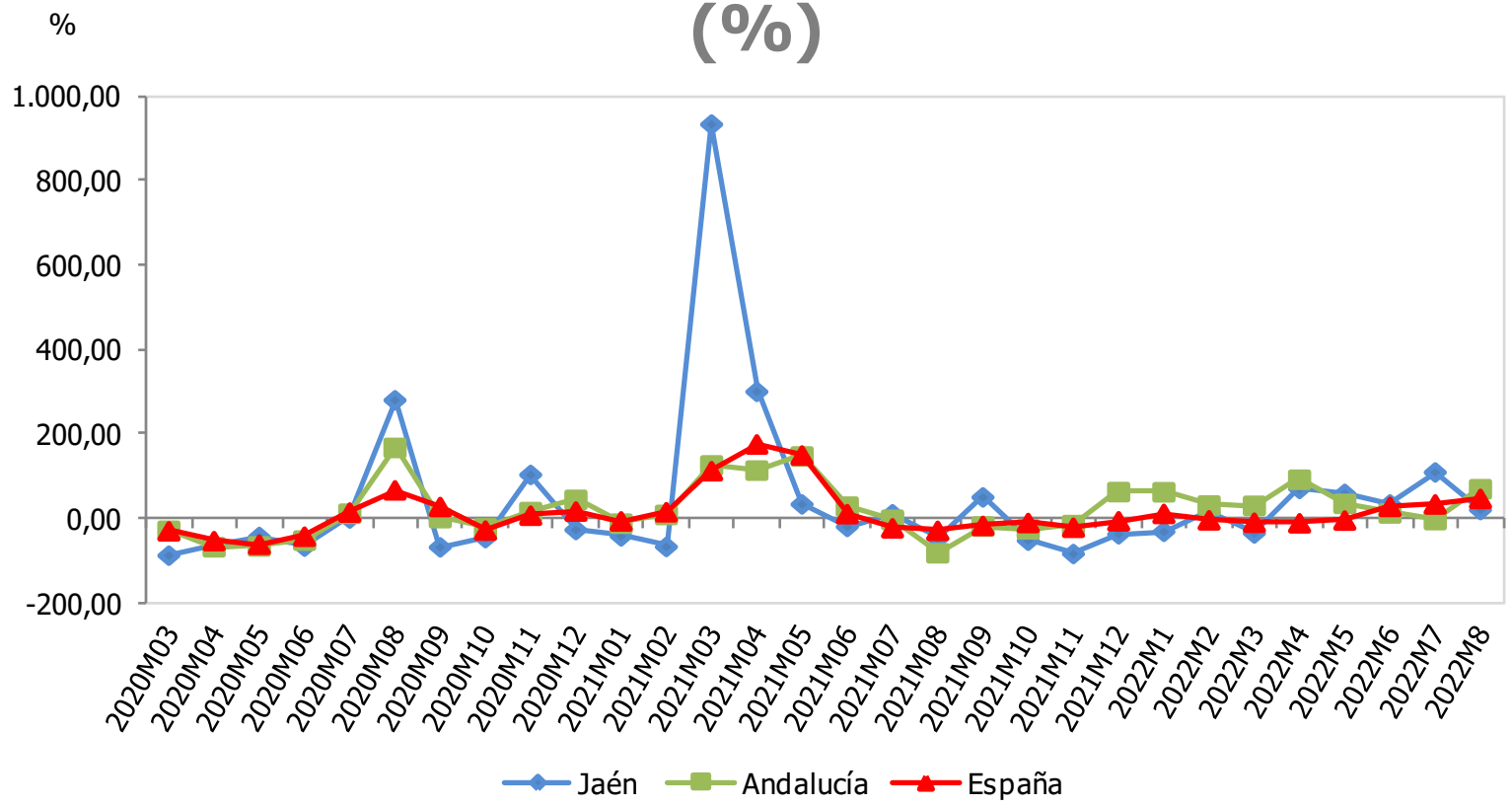

Matriculaciones de tractores industriales	Agosto 2022	Variac. mensual (%)	Variac. Interanual (%)
España	1.329	-1,77	46,37
Andalucía	105	-32,69	69,35
Jaén	12	-47,83	20,00

Fuente: Dirección General de Tráfico, *Portal estadístico*. Oficina Técnica de la Fundación "Estrategias para el desarrollo económico y social de la provincia de Jaén".

VARIACIÓN INTERANUAL DEL ÍNDICE DE PRECIOS DE CONSUMO (%)

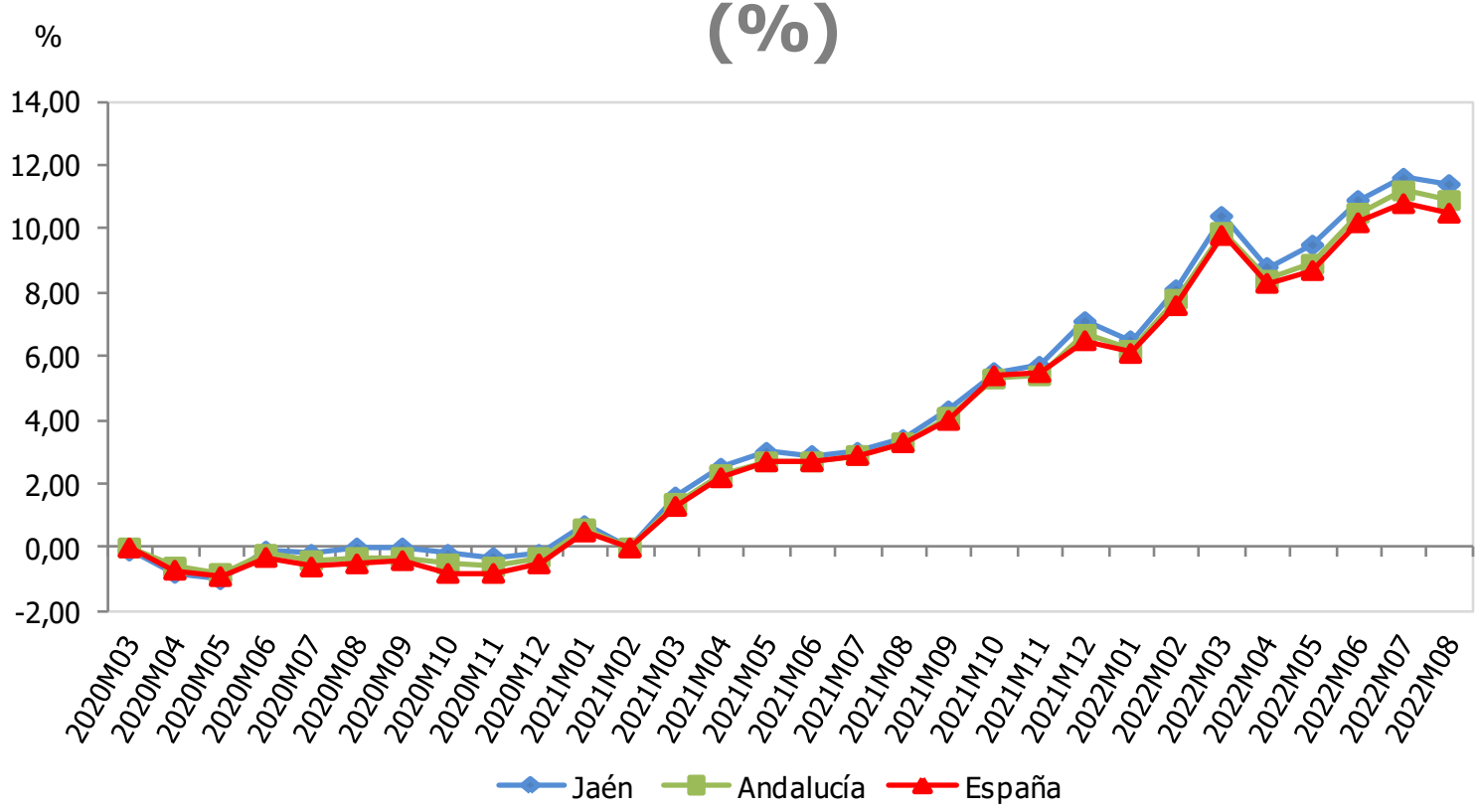

Variación del IPC agosto (%)	Mensual	Interanual
España	0,3	10,5
Andalucía	0,4	10,9
Jaén	0,4	11,4

Fuente: Instituto Nacional de Estadística (INE), *Índice de Precios de Consumo (IPC)*. Oficina Técnica de la Fundación "Estrategias para el desarrollo económico y social de la provincia de Jaén".

VARIACIÓN INTERANUAL DEL IPC DE VIVIENDA, AGUA, ELECTRICIDAD, GAS Y OTROS COMBUSTIBLES (%)

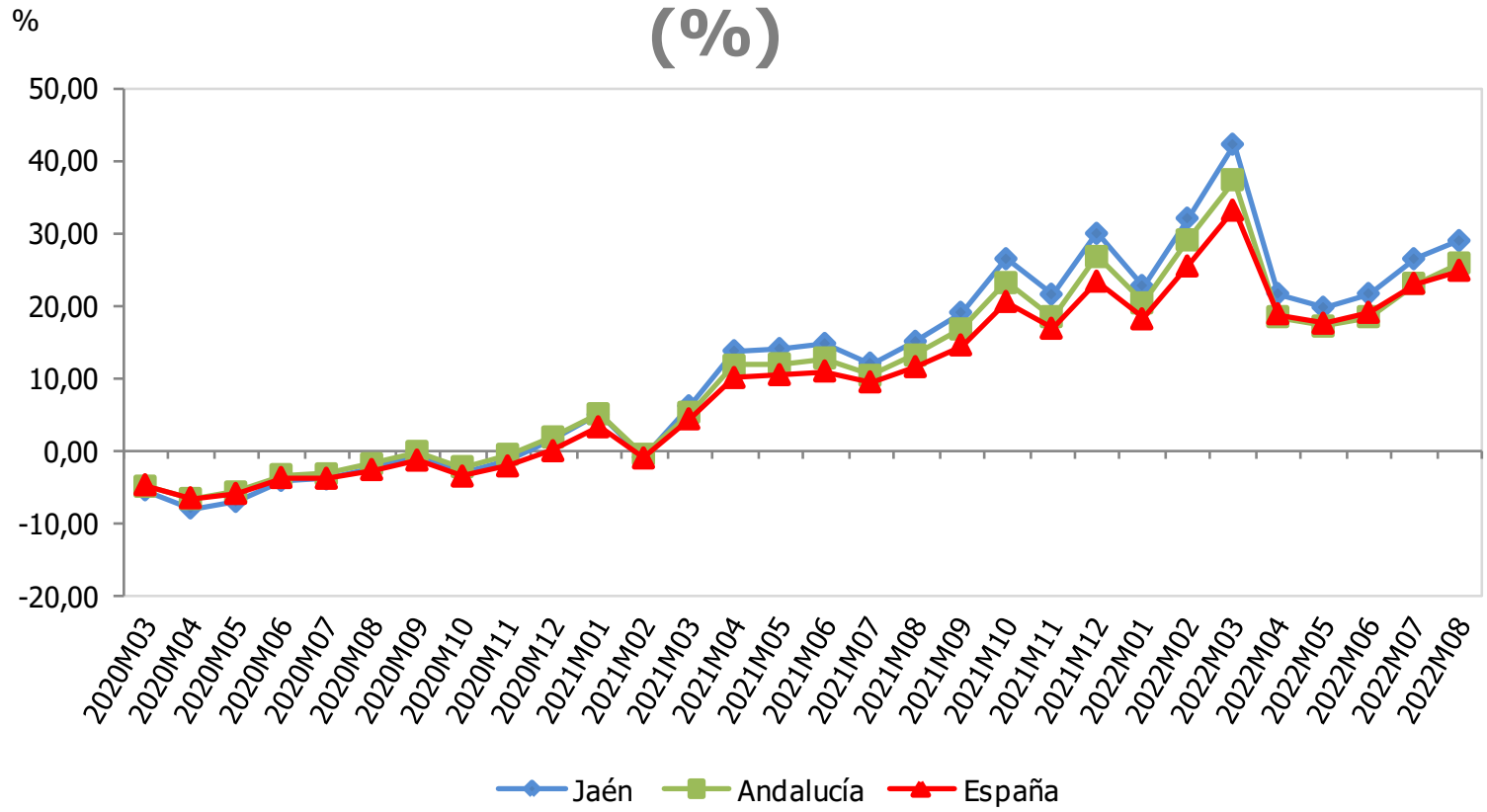

Variación del IPC vivienda agosto (%)	Mensual	Interanual
España	3,6	24,8
Andalucía	5,2	25,8
Jaén	4,9	28,9

Fuente: Instituto Nacional de Estadística (INE), *Índice de Precios de Consumo (IPC)*. Oficina Técnica de la Fundación "Estrategias para el desarrollo económico y social de la provincia de Jaén".

VARIACIÓN INTERANUAL DEL IPC DE ALIMENTOS Y BEBIDAS NO ALCOHÓLICAS (%)

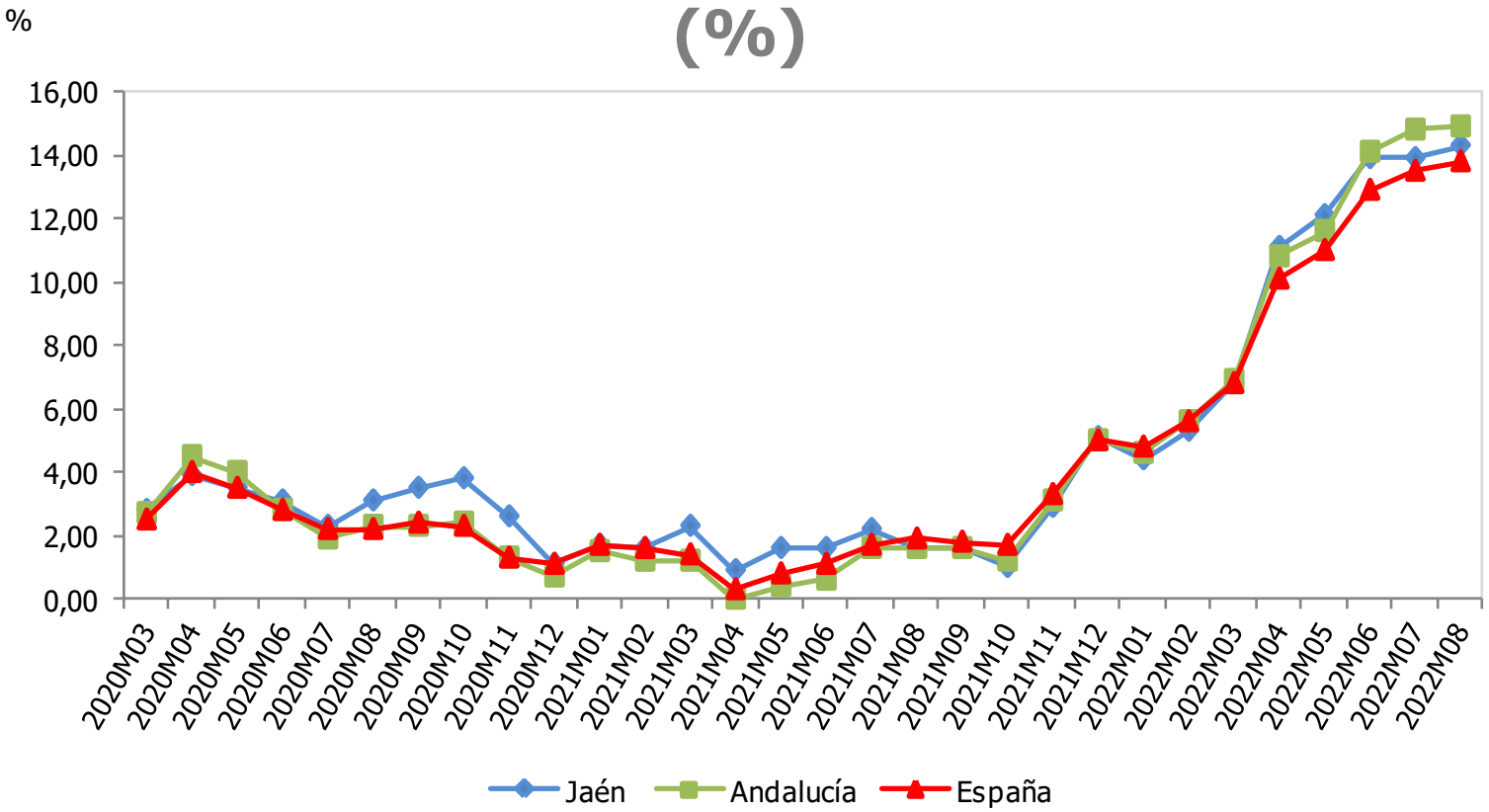

Variación del IPC alimentos agosto (%)	Mensual	Interanual
España	0,5	13,8
Andalucía	0,5	14,9
Jaén	0,3	14,3

Fuente: Instituto Nacional de Estadística (INE), *Índice de Precios de Consumo (IPC)*. Oficina Técnica de la Fundación "Estrategias para el desarrollo económico y social de la provincia de Jaén".

VARIACIÓN INTERANUAL DEL IPC DE RESTAURANTES Y HOTELES (%)

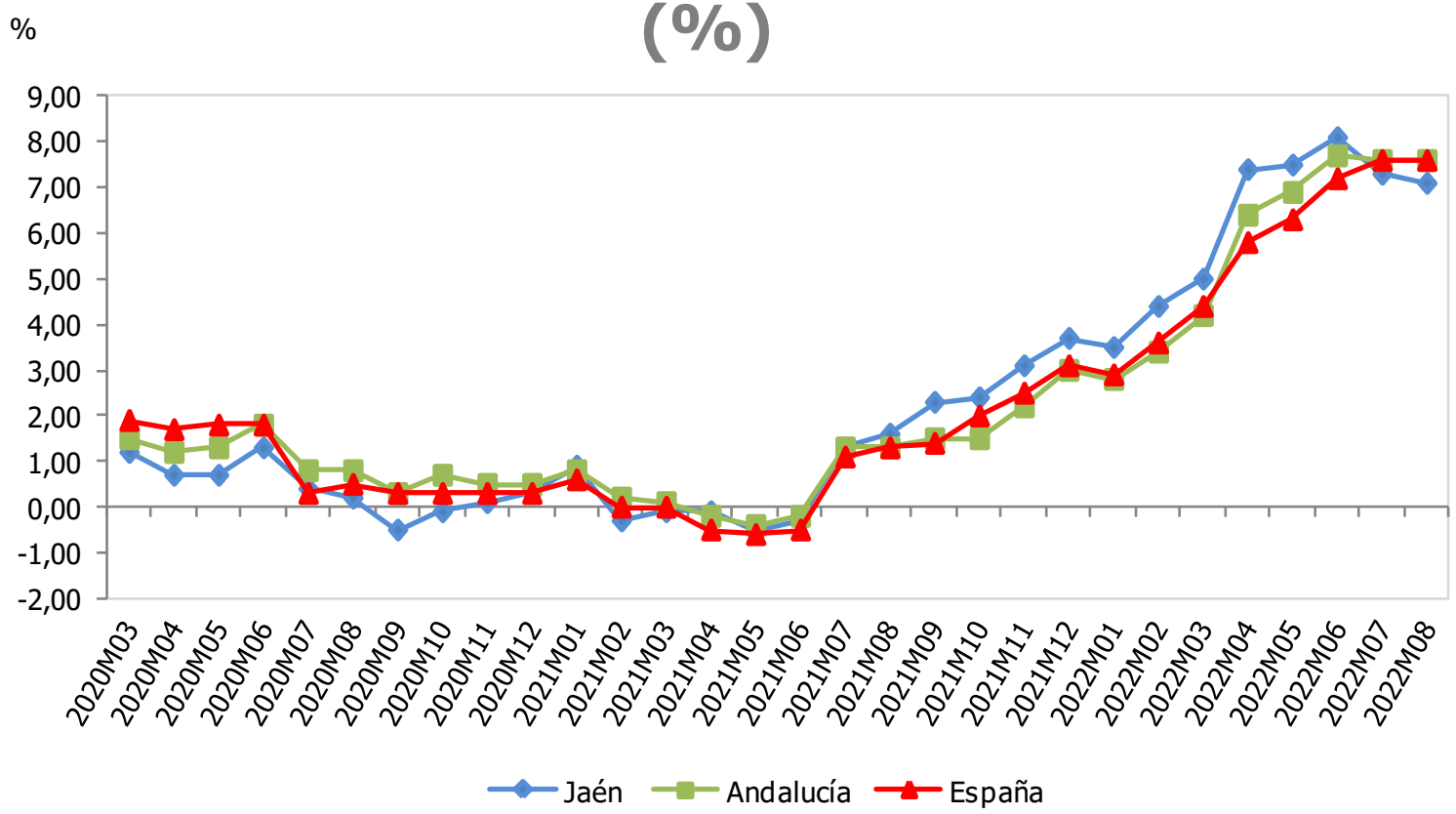

Variación del IPC rest. y hoteles agosto (%)	Mensual	Interanual
España	0,4	7,6
Andalucía	0,6	7,6
Jaén	0,6	7,1

Fuente: Instituto Nacional de Estadística (INE), *Índice de Precios de Consumo (IPC)*. Oficina Técnica de la Fundación "Estrategias para el desarrollo económico y social de la provincia de Jaén".

VARIACIÓN INTERANUAL DE LA LICITACIÓN DE OBRA PÚBLICA (%)

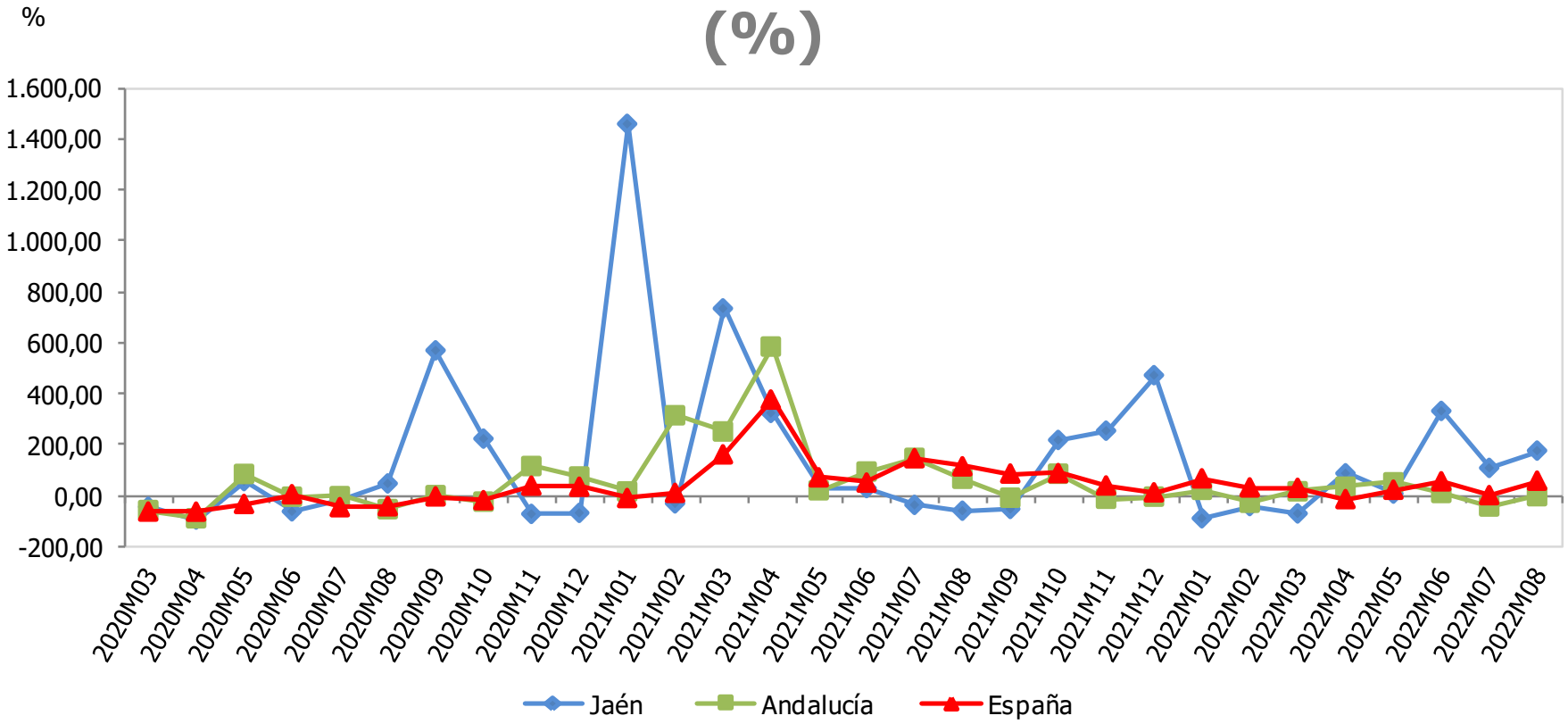

Licitación de obra pública (miles €)	Agosto 2022	Variac. mensual (%)	Variac. interanual (%)
España	3.054.415	9,50	57,74
Andalucía	397.780	41,30	-3,10
Jaén	11.190	-32,63	175,71

Fuente: SEOPAN, *Observatorio del sector de la construcción*. Oficina Técnica de la Fundación "Estrategias para el desarrollo económico y social de la provincia de Jaén".

VARIACIÓN INTERANUAL DEL NÚMERO DE HIPOTECAS CONSTITUIDAS (%)

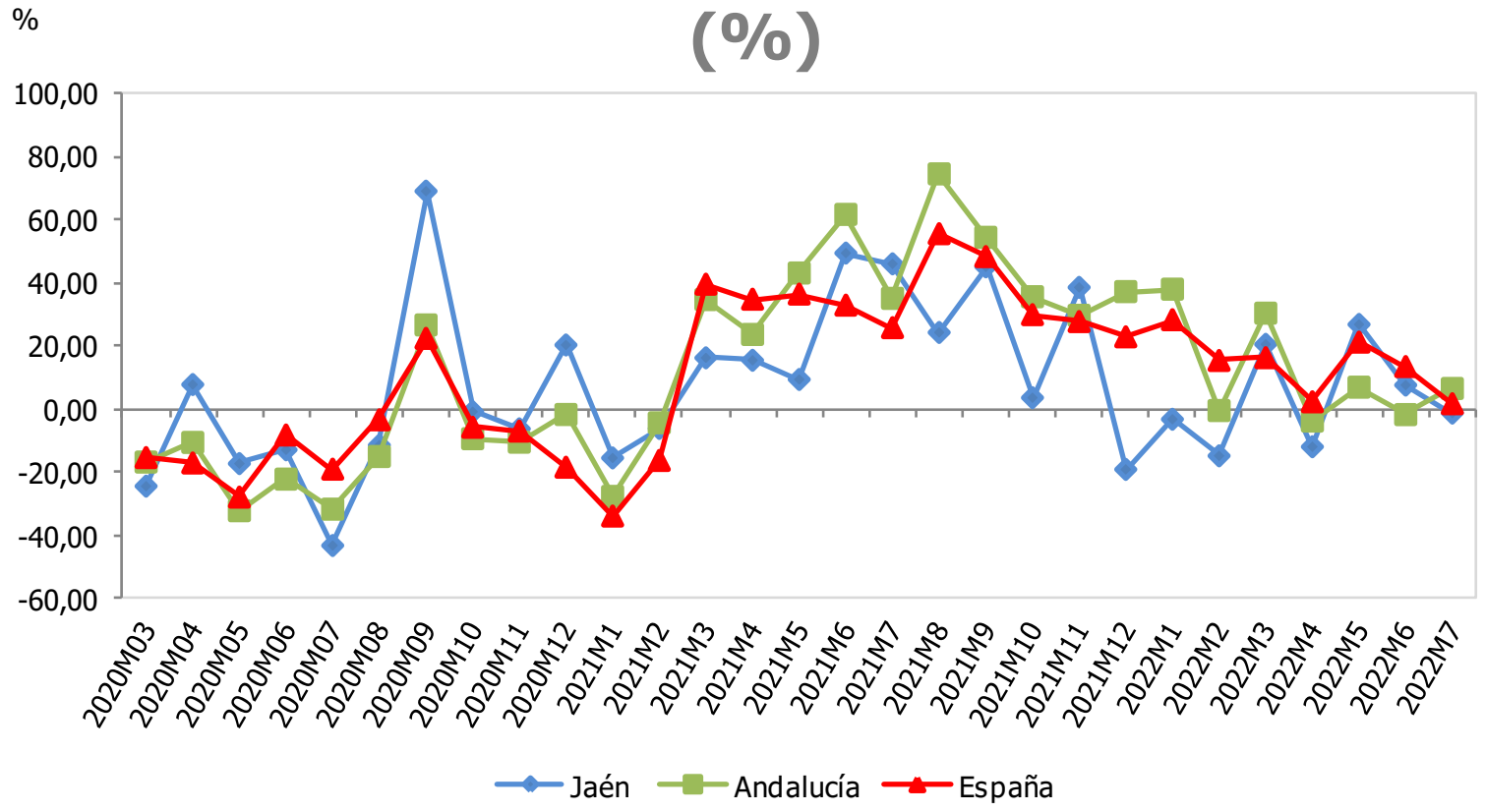

Hipotecas constituidas	Julio 2022	Variac. mensual (%)	Variac. interanual (%)
España	47.339	-15,50	1,66
Andalucía	8.796	-12,93	6,49
Jaén	451	-16,48	-1,31

Fuente: Instituto Nacional de Estadística (INE), *Estadística de hipotecas*. Oficina Técnica de la Fundación "Estrategias para el desarrollo económico y social de la provincia de Jaén".

VARIACIÓN INTERANUAL DE LOS CRÉDITOS BANCARIOS (%)

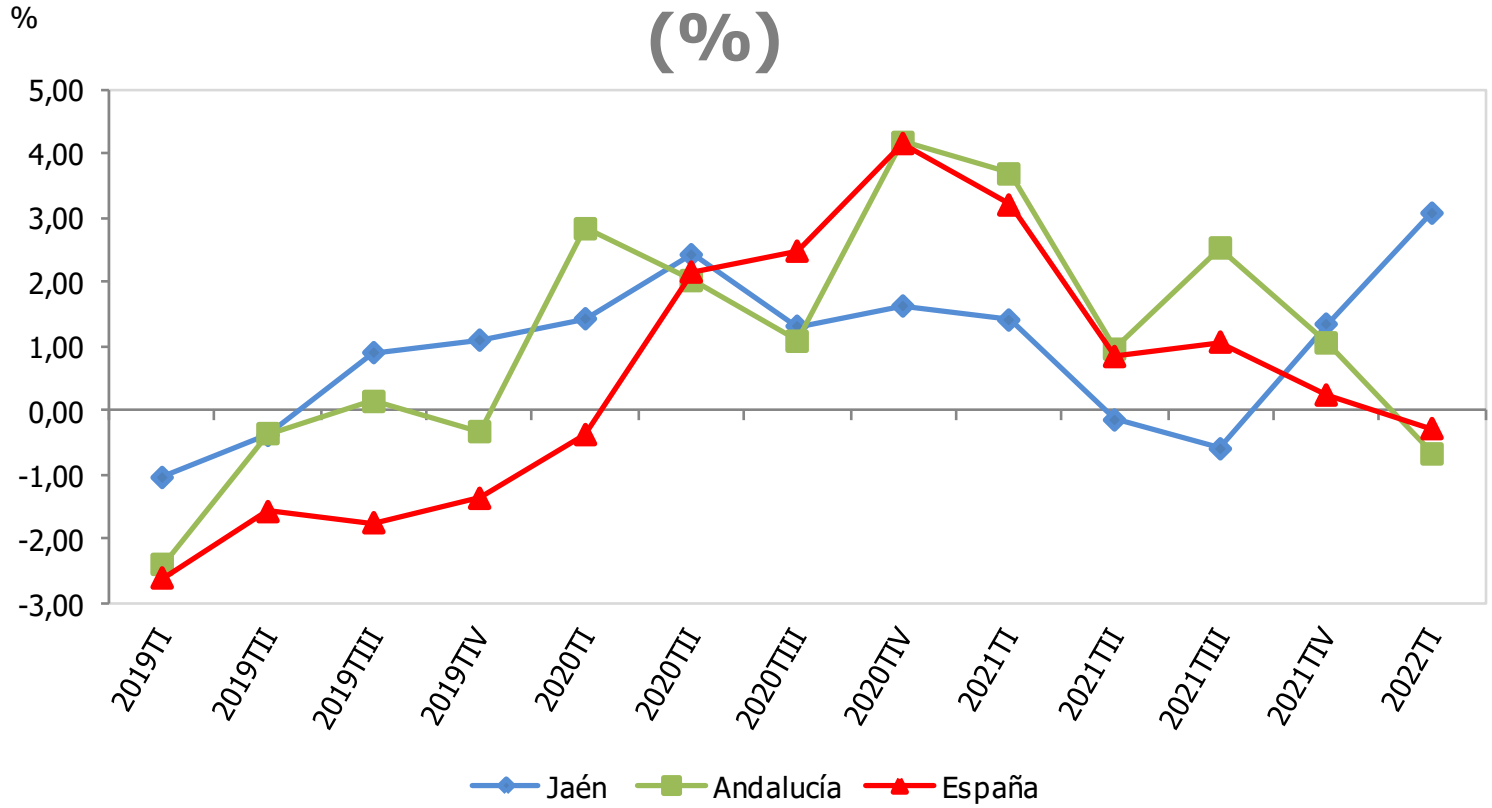

Créditos bancarios (mill. €)	IT 2022	Variac. trimestral (%)	Variac. interanual (%)
España	1.243.575	-0,70	-0,28
Andalucía	154.074	-0,64	-0,67
Jaén	9.177	0,95	3,08

Fuente: Banco de España, *Boletín Estadístico*. Oficina Técnica de la Fundación "Estrategias para el desarrollo económico y social de la provincia de Jaén".

VARIACIÓN INTERANUAL DE LOS DEPÓSITOS BANCARIOS (%)

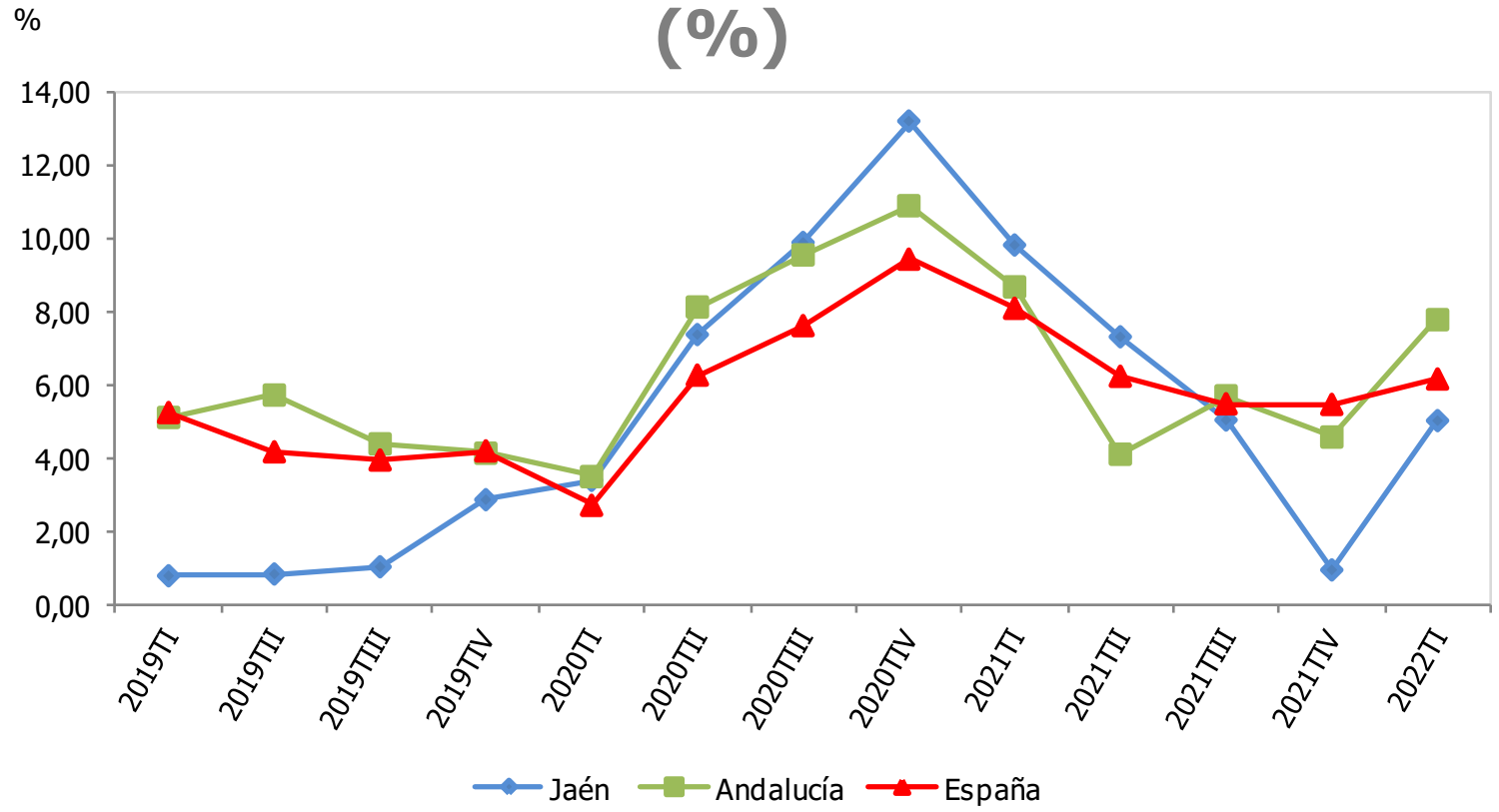

Depósitos bancarios (mill. €)	IT 2022	Variac. trimestral (%)	Variac. interanual (%)
España	1.484.065	-0,15	6,16
Andalucía	150.835	1,17	7,78
Jaén	12.016	0,02	5,03

Fuente: Banco de España, *Boletín Estadístico*. Oficina Técnica de la Fundación "Estrategias para el desarrollo económico y social de la provincia de Jaén".

VARIACIÓN INTERANUAL DEL VALOR DE LAS EXPORTACIONES (%)

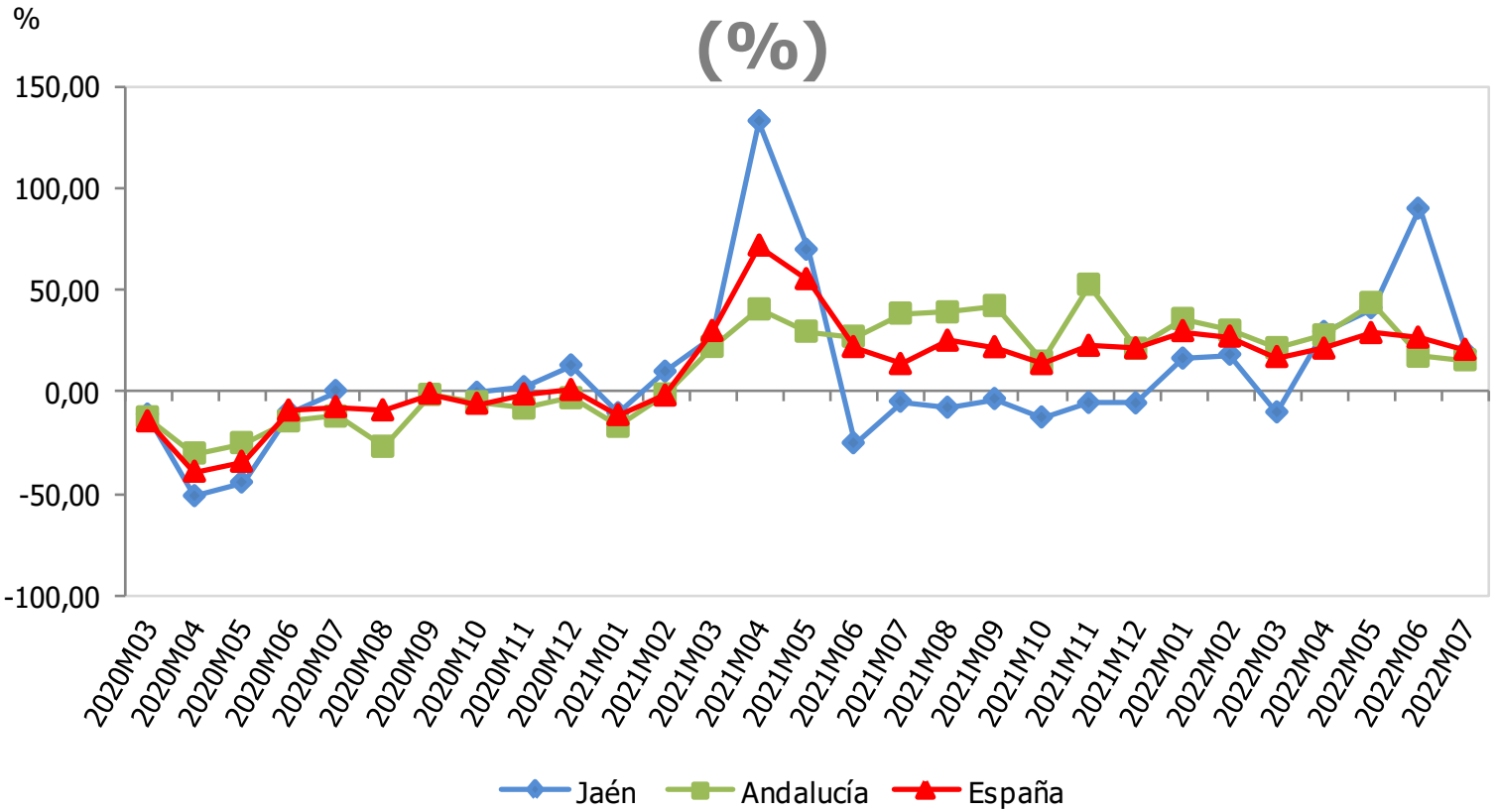

Exportaciones (mill. €)	Julio 2022	Variac. mensual (%)	Variac. interanual (%)
España	32.042,10	-8,3	20,6
Andalucía	3.309,26	-3,8	15,5
Jaén	114,87	-14,9	19,5

Nota: No se contemplan los meses de agosto y de septiembre para Jaén por existir una ruptura de la serie estadística en esos meses de 2019.

Fuente: Ministerio de Industria, Comercio y Turismo, *Datacomex. Estadísticas del comercio exterior español.* Oficina Técnica de la Fundación "Estrategias para el desarrollo económico y social de la provincia de Jaén".

VARIACIÓN INTERANUAL DEL VALOR DE LAS IMPORTACIONES (%)

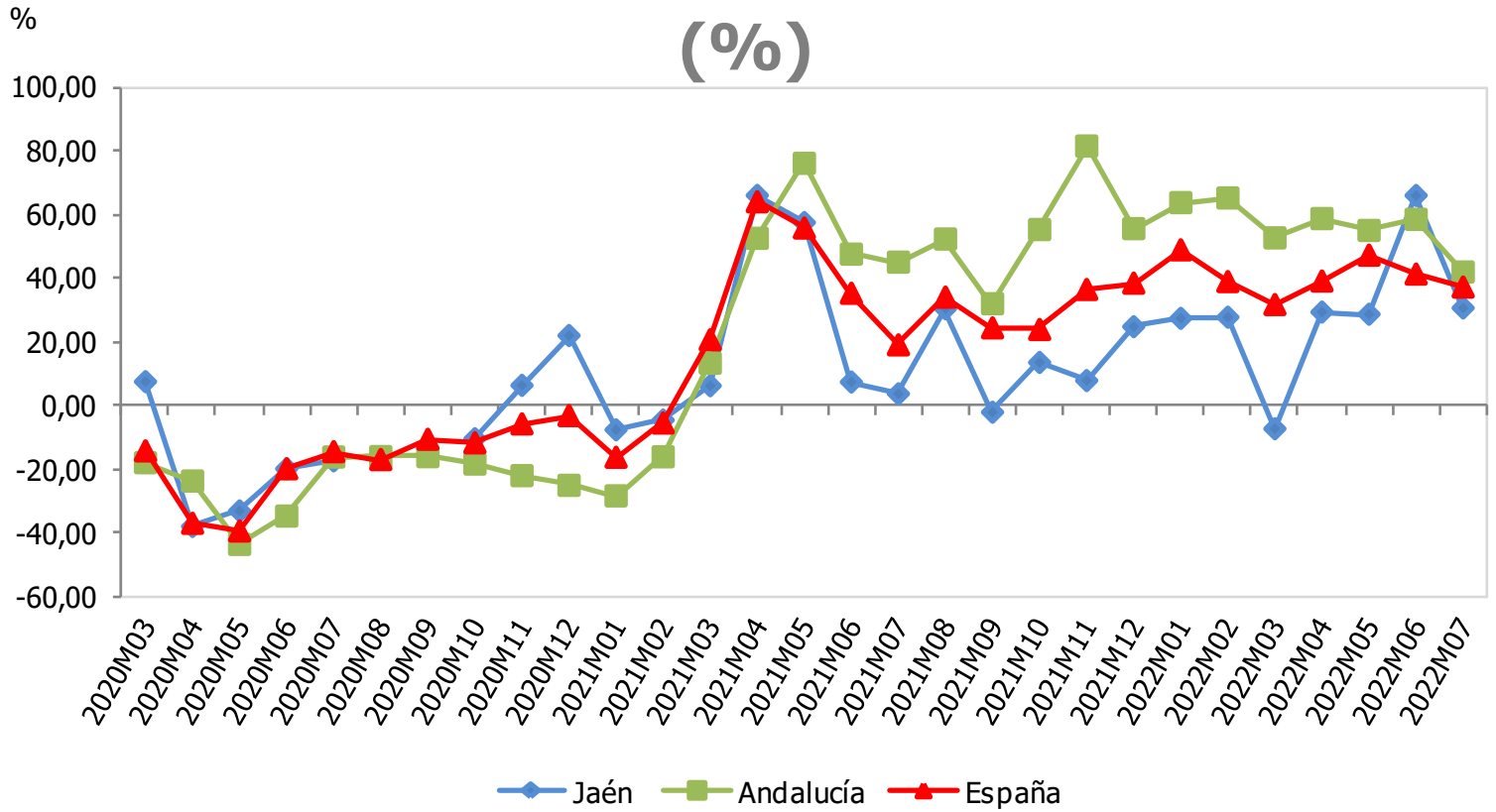

Importaciones (mill. €)	Julio 2022	Variac. mensual (%)	Variac. interanual (%)
España	38.602,75	-4,3	37,1
Andalucía	4.248,63	2,0	41,8
Jaén	105,49	-12,9	30,5

Nota: No se contemplan los meses de agosto y de septiembre para Jaén por existir una ruptura de la serie estadística en esos meses de 2019.

Fuente: Ministerio de Industria, Comercio y Turismo, *Datacomex. Estadísticas del comercio exterior español*. Oficina Técnica de la Fundación "Estrategias para el desarrollo económico y social de la provincia de Jaén".

ÍNDICE DE CONFIANZA EMPRESARIAL, EXPECTATIVAS DEL TRIMESTRE ENTRANTE (Índice de -100 a 100)

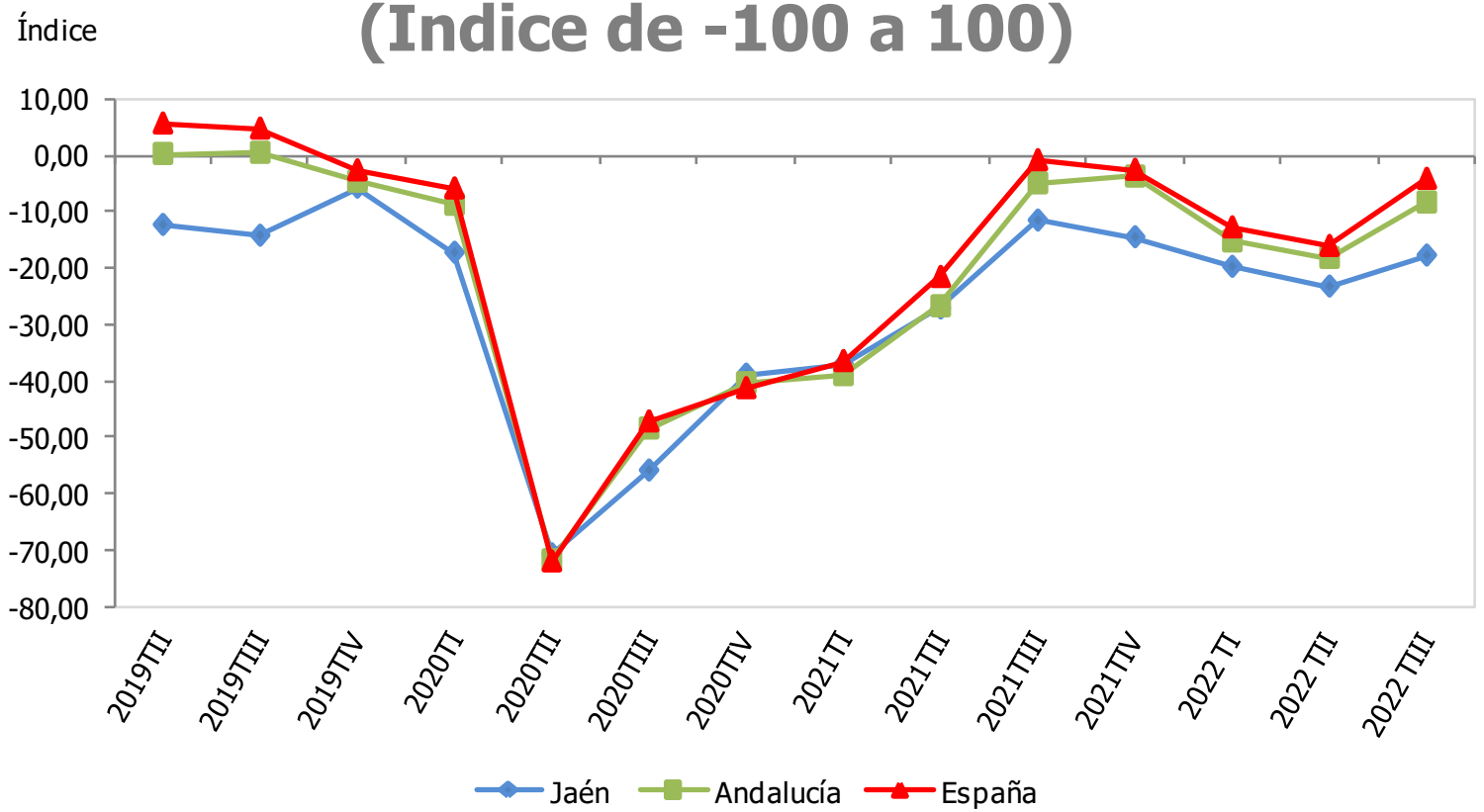

Índice de confianza empresarial (-100 a 100)	IIIT 2022
España	-4,2
Andalucía	-8,4
Jaén	-17,8

Fuente: Instituto Nacional de Estadística (INE), *Indicadores de Confianza Empresarial*. Instituto de Estadística y Cartografía de Andalucía (IECA), *Indicador de Confianza Empresarial de Andalucía*. Oficina Técnica de la Fundación "Estrategias para el desarrollo económico y social de la provincia de Jaén".

VARIACIÓN INTERANUAL DEL NÚMERO DE VIAJEROS EN ESTABLECIMIENTOS HOTELEROS (%)

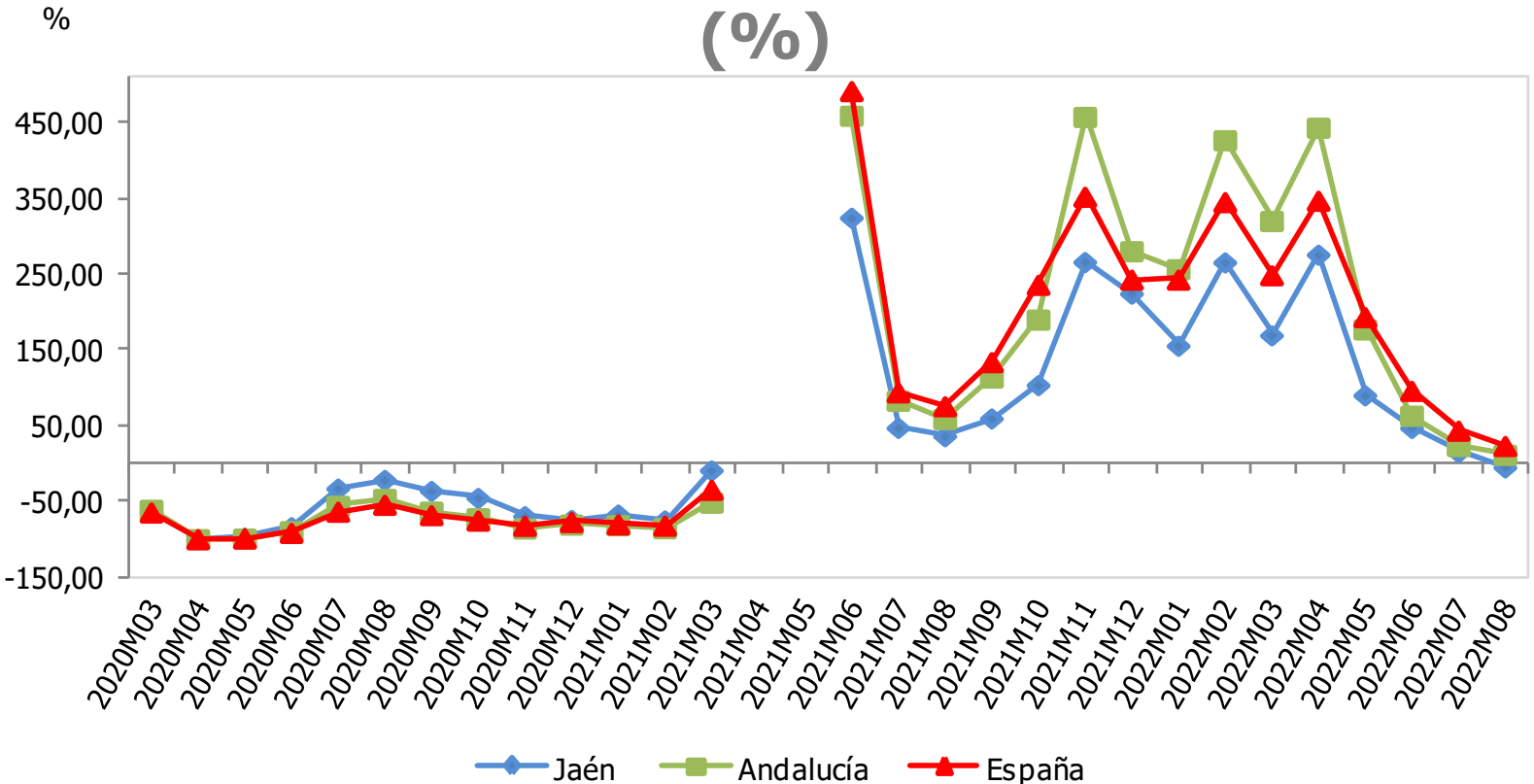

Viajeros en establecimientos hoteleros	Agosto 2022	Variac. mensual (%)	Variac. interanual (%)
España	12.858.732	4,53	23,37
Andalucía	2.149.512	3,52	11,64
Jaén	52.519	10,07	-4,98

Nota: No se publican datos de Jaén en mayo 2020, por estar protegidos por secreto estadístico. La variación interanual de mayo 2021 para Andalucía y España no se recogen en la gráfica, al no estar dentro de la escala utilizada.

Fuente: Instituto Nacional de Estadística (INE), Encuesta de Ocupación Hotelera. Oficina Técnica de la Fundación "Estrategias para el desarrollo económico y social de la provincia de Jaén".

VARIACIÓN INTERANUAL DEL NÚMERO DE VIAJEROS DE ESPAÑA EN ESTABLECIMIENTOS HOTELEROS (%)

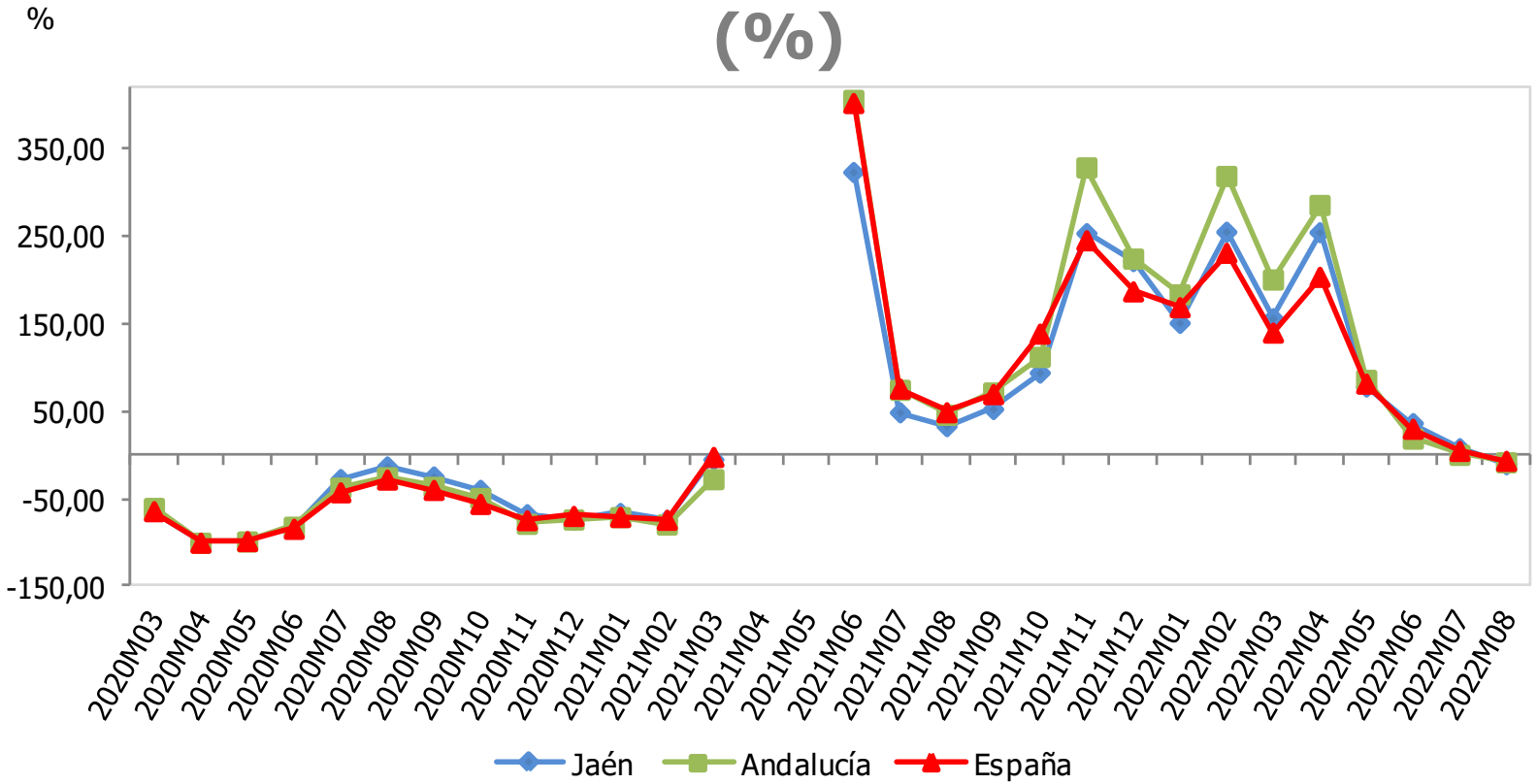

Viajeros de España	Agosto 2022	Variac. mensual (%)	Variac. interanual (%)
España	6.506.701	7,24	-6,27
Andalucía	1.357.320	2,14	-7,97
Jaén	46.195	9,05	-10,20

Nota: No se publican datos de Jaén en mayo 2020, por estar protegidos por secreto estadístico. La variación interanual de mayo 2021 para Andalucía y España no se recogen en la gráfica, al no estar dentro de la escala utilizada.

Fuente: Instituto Nacional de Estadística (INE), Encuesta de Ocupación Hotelera. Oficina Técnica de la Fundación "Estrategias para el desarrollo económico y social de la provincia de Jaén".

VARIACIÓN INTERANUAL DEL NÚMERO DE VIAJEROS DEL EXTRANJERO EN ESTABLECIMIENTOS HOTELEROS (%)

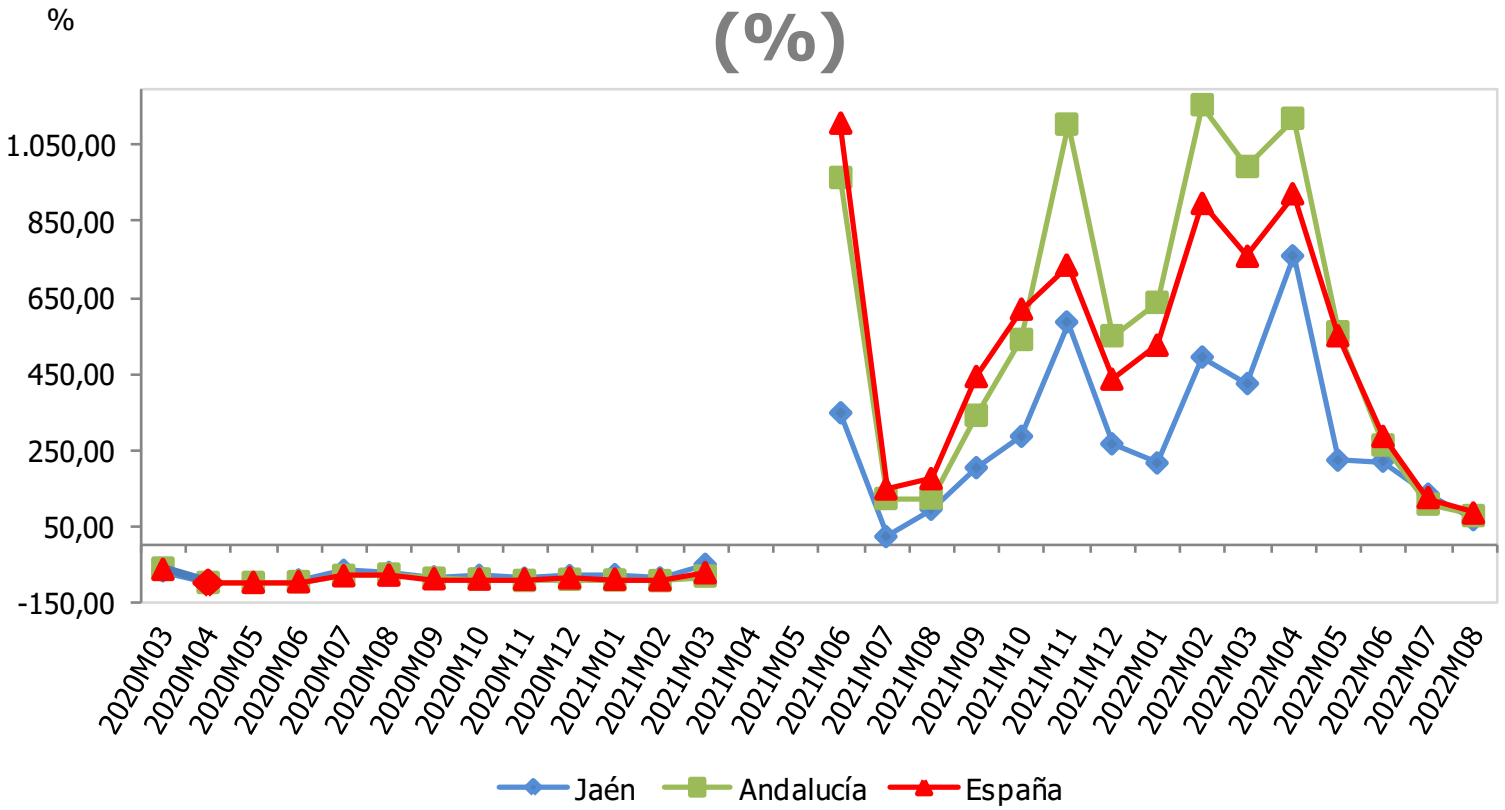

Viajeros del extranjero	Agosto 2022	Variac. mensual (%)	Variac. interanual (%)
España	6.352.031	1,89	82,49
Andalucía	792.192	5,97	75,81
Jaén	6.324	18,12	65,03

Nota: No se publican datos de Jaén en mayo 2020, por estar protegidos por secreto estadístico. La variación interanual de mayo 2021 para Andalucía y España no se recogen en la gráfica, al no estar dentro de la escala utilizada.

Fuente: Instituto Nacional de Estadística (INE), Encuesta de Ocupación Hotelera. Oficina Técnica de la Fundación "Estrategias para el desarrollo económico y social de la provincia de Jaén".

VARIACIÓN INTERANUAL DEL NÚMERO DE PERNOCTACIONES EN ESTABLECIMIENTOS HOTELEROS (%)

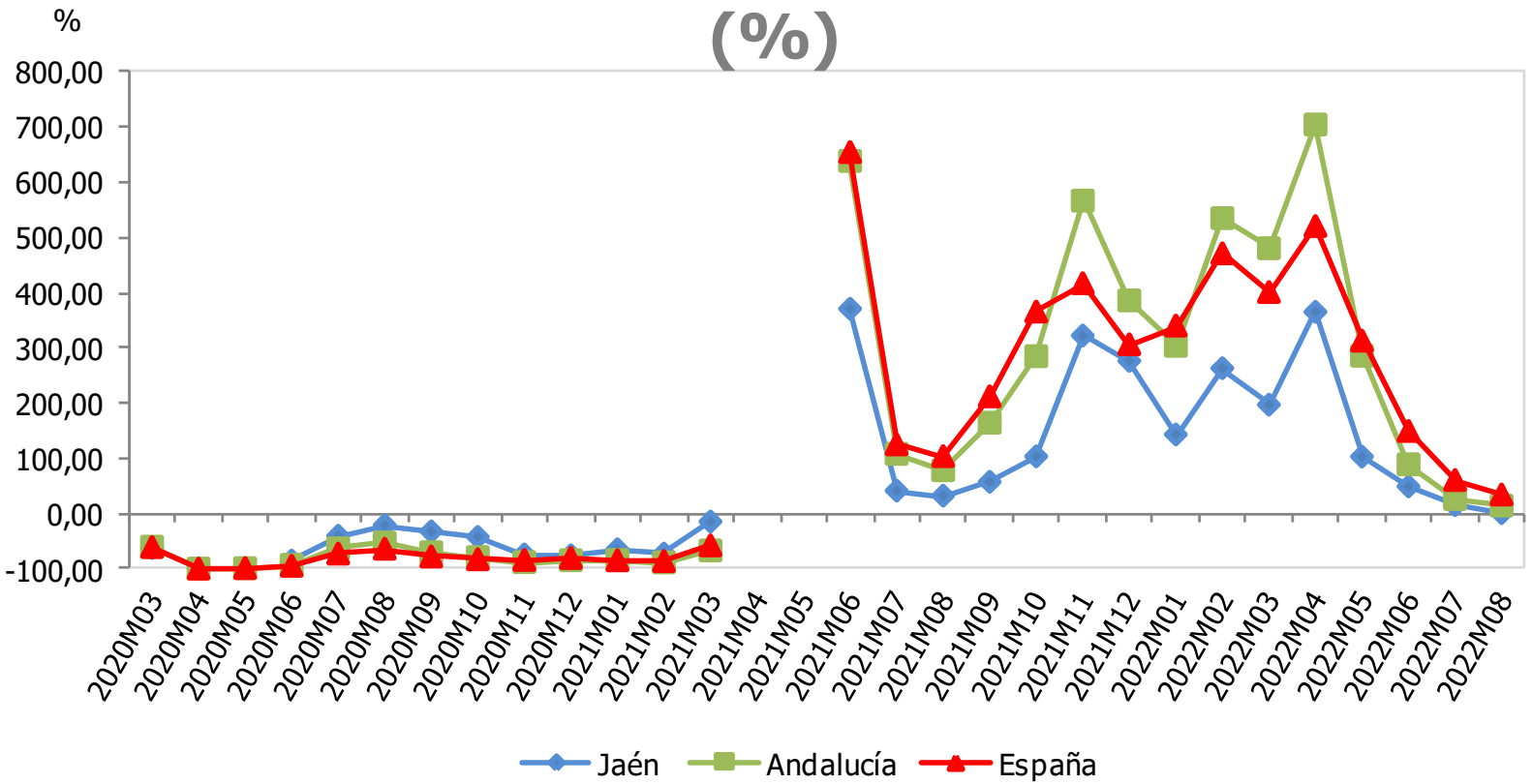

Pernoctaciones establecimientos hoteleros	Agosto 2022	Variac. mensual (%)	Variac. interanual (%)
España	46.293.221	9,30	34,21
Andalucía	7.282.579	11,65	14,12
Jaén	108.263	27,38	0,47

Nota: No se publican datos de Jaén en mayo 2020, por estar protegidos por secreto estadístico. La variación interanual de mayo 2021 para Andalucía y España no se recogen en la gráfica, al no estar dentro de la escala utilizada.

Fuente: Instituto Nacional de Estadística (INE), Encuesta de Ocupación Hotelera. Oficina Técnica de la Fundación "Estrategias para el desarrollo económico y social de la provincia de Jaén".

VARIACIÓN INTERANUAL DEL PERSONAL EMPLEADO EN ESTABLECIMIENTOS HOTELEROS (%)

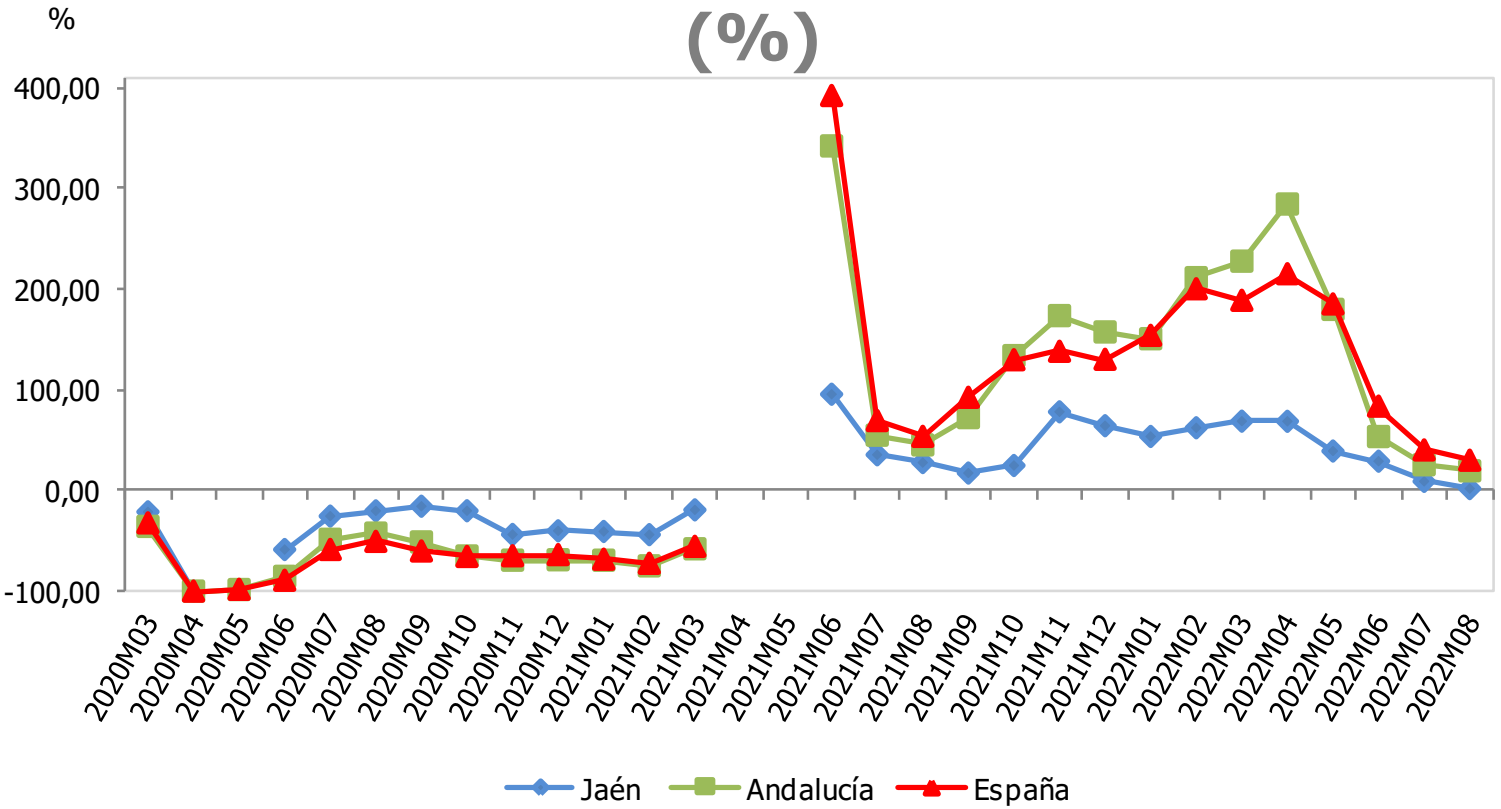

Personal empleado establec. hoteleros	Agosto 2022	Variac. mensual (%)	Variac. interanual (%)
España	282.845	1,81	30,04
Andalucía	49.469	2,98	19,51
Jaén	996	0,40	1,84

Nota: No se publican datos de Jaén en mayo 2020, por estar protegidos por secreto estadístico. La variación interanual de mayo 2021 para Andalucía y España no se recogen en la gráfica, al no estar dentro de la escala utilizada.

Fuente: Instituto Nacional de Estadística (INE), Encuesta de Ocupación Hotelera. Oficina Técnica de la Fundación "Estrategias para el desarrollo económico y social de la provincia de Jaén".

VARIACIÓN INTERANUAL DEL Nº DE EMPRESAS INSCRITAS EN LA SEGURIDAD SOCIAL (%)

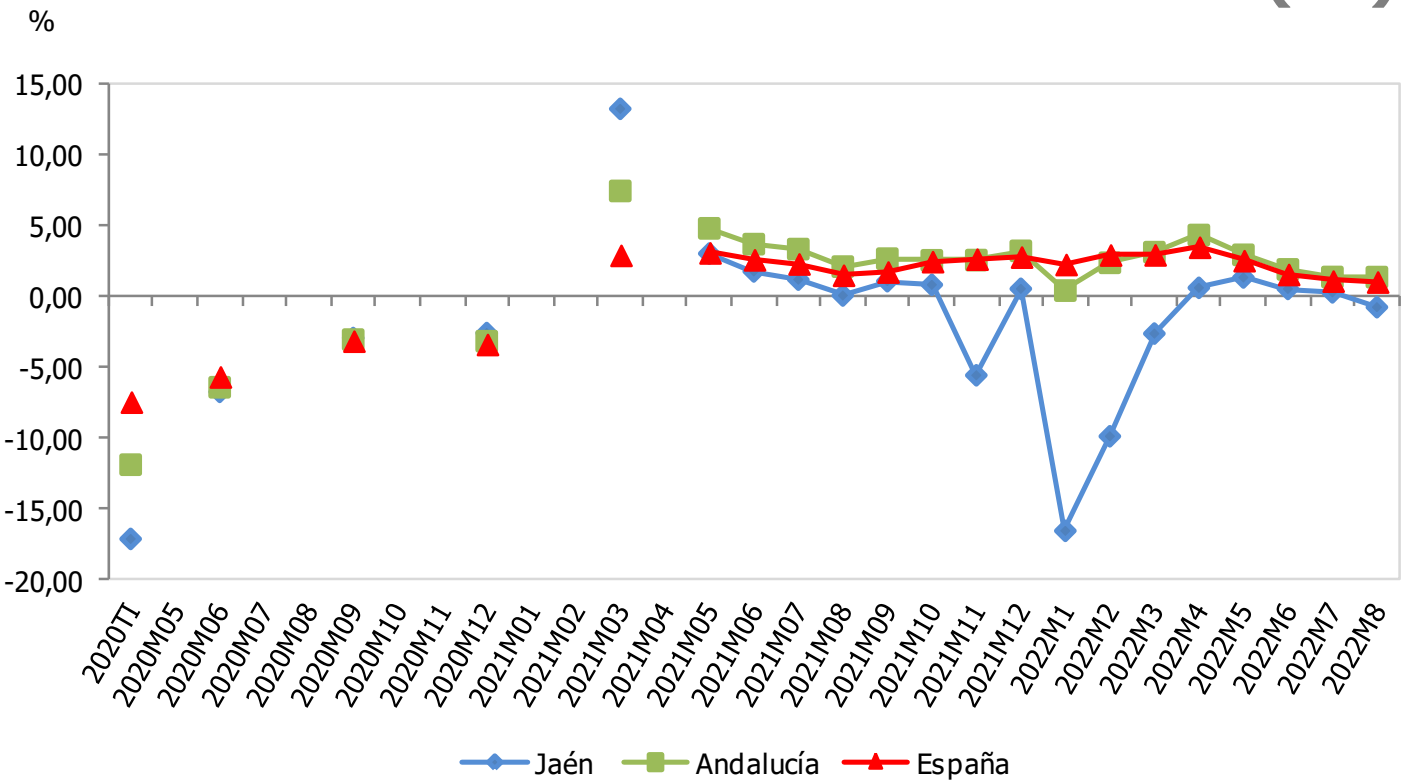

Empresas inscritas en la SS	Agosto 2022	Variac. mensual (%)	Variac. interanual (%)
España	1.310.699	-1,26	1,07
Andalucía	238.701	-1,22	1,37
Jaén	18.476	-0,53	-0,76

Nota: Se incluyen el Rég. General (incluido el S.E. Agrario y excluido el S.E.E. de Hogar), el Rég. de la Minería del Carbón y el Rég. Especial de Trabajadores del Mar (Cuenta Ajena). En el Sistema Especial Agrario se incluyen las empresas en situación de actividad en la fecha de referencia de los datos. Se incluyen todas las actividades económicas de los regímenes citados, excluyendo del sector servicios la "Administración Pública y defensa; Seguridad Social obligatoria".

Fuente: Instituto de Estadística y Cartografía de Andalucía (IECA) y MITES, *Estadísticas de Empresas Inscritas en la Seguridad Social.* Oficina Técnica de la Fundación "Estrategias para el desarrollo económico y social de la provincia de Jaén".

VARIACIÓN INTERANUAL DEL NÚMERO DE SOCIEDADES MERCANTILES CONSTITUIDAS (%)

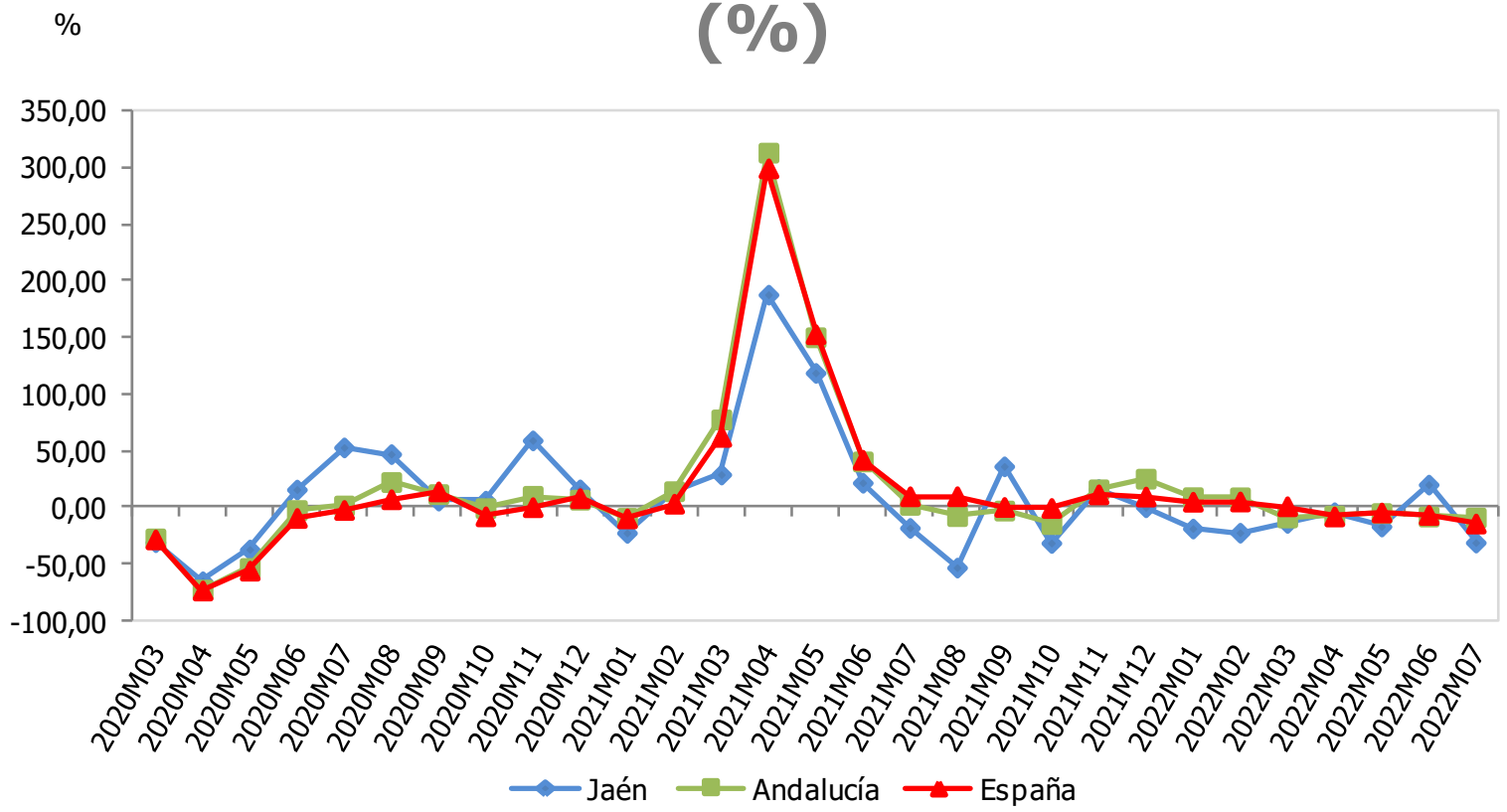

Sociedades mercantiles constituidas	Julio 2022	Variac. mensual (%)	Variac. interanual (%)
España	7.180	-19,41	-14,31
Andalucía	1.200	-21,98	-9,09
Jaén	31	-42,59	-31,11

Fuente: Instituto Nacional de Estadística (INE), *Estadística de sociedades mercantiles*. Oficina Técnica de la Fundación "Estrategias para el desarrollo económico y social de la provincia de Jaén".

VARIACIÓN INTERANUAL DEL CAPITAL SUSCRITO POR LAS SOCIEDADES MERCANTILES CONSTITUIDAS (%)

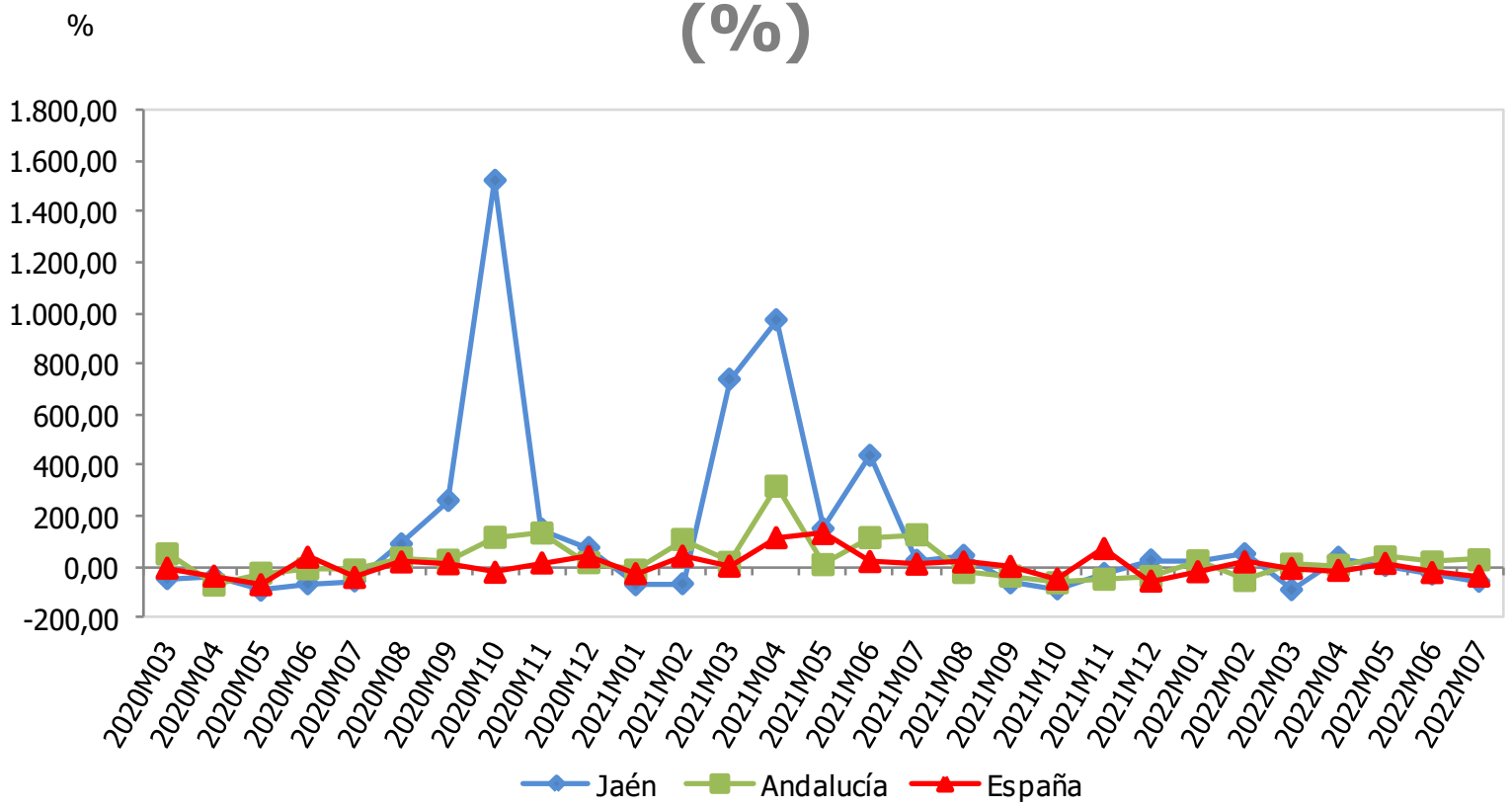

Capital suscrito soc. mercantiles (miles €)	Julio 2022	Variac. mensual (%)	Variac. interanual (%)
España	318.358	-12,28	-37,24
Andalucía	81.126	6,41	26,98
Jaén	220	-83,22	-57,69

Fuente: Instituto Nacional de Estadística (INE), *Estadística de sociedades mercantiles*. Oficina Técnica de la Fundación "Estrategias para el desarrollo económico y social de la provincia de Jaén".

TASA DE ACTIVIDAD (%)

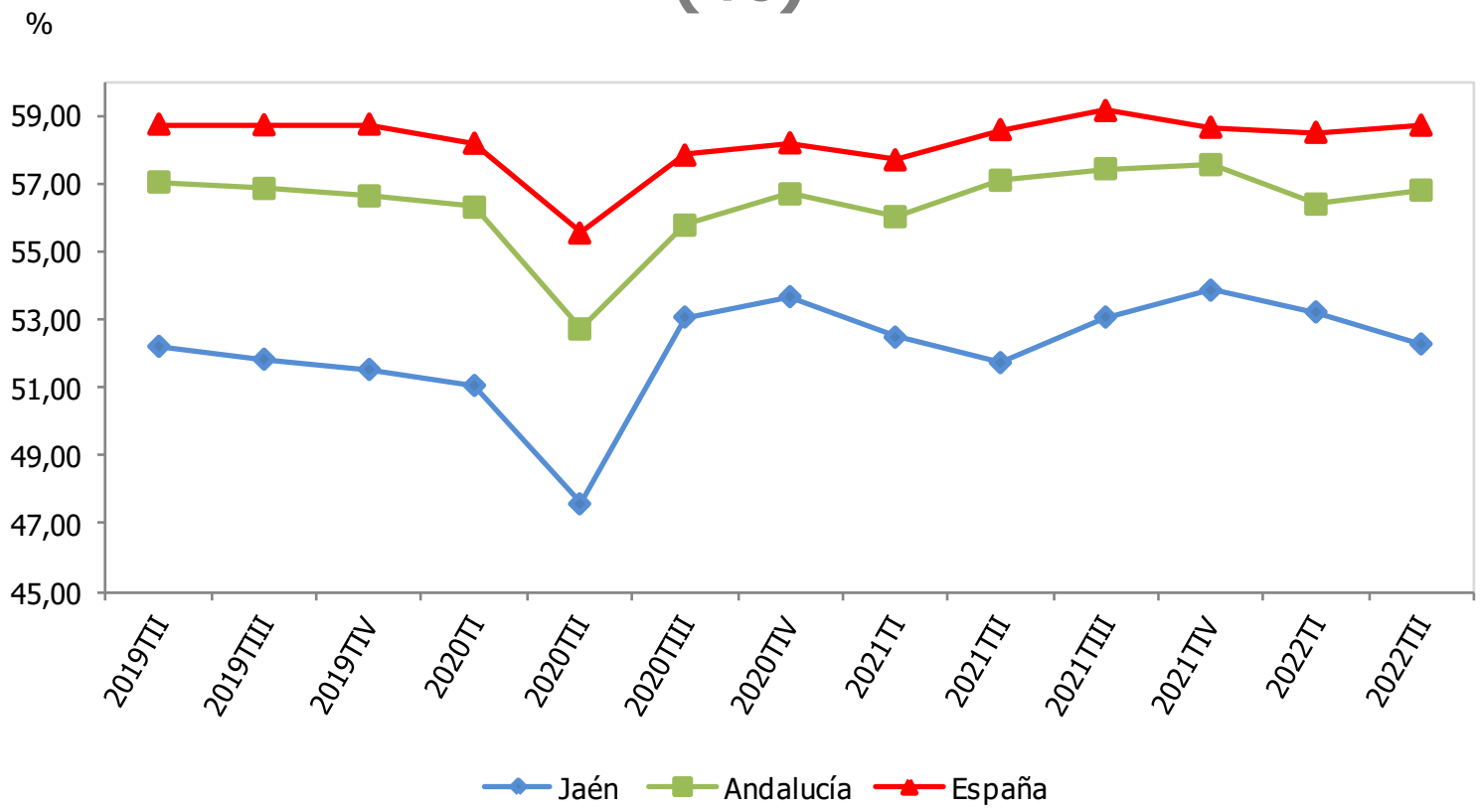

Tasa de actividad (%)	IIT 2022	Variac. trimestral (p.p.)	Variac. interanual (p.p.)
España	58,71	0,21	0,13
Andalucía	56,80	0,41	-0,29
Jaén	52,28	-0,94	0,55

Fuente: Instituto Nacional de Estadística (INE), *Encuesta de Población Activa (EPA)*. Oficina Técnica de la Fundación "Estrategias para el desarrollo económico y social de la provincia de Jaén".

TASA DE OCUPACIÓN (%)

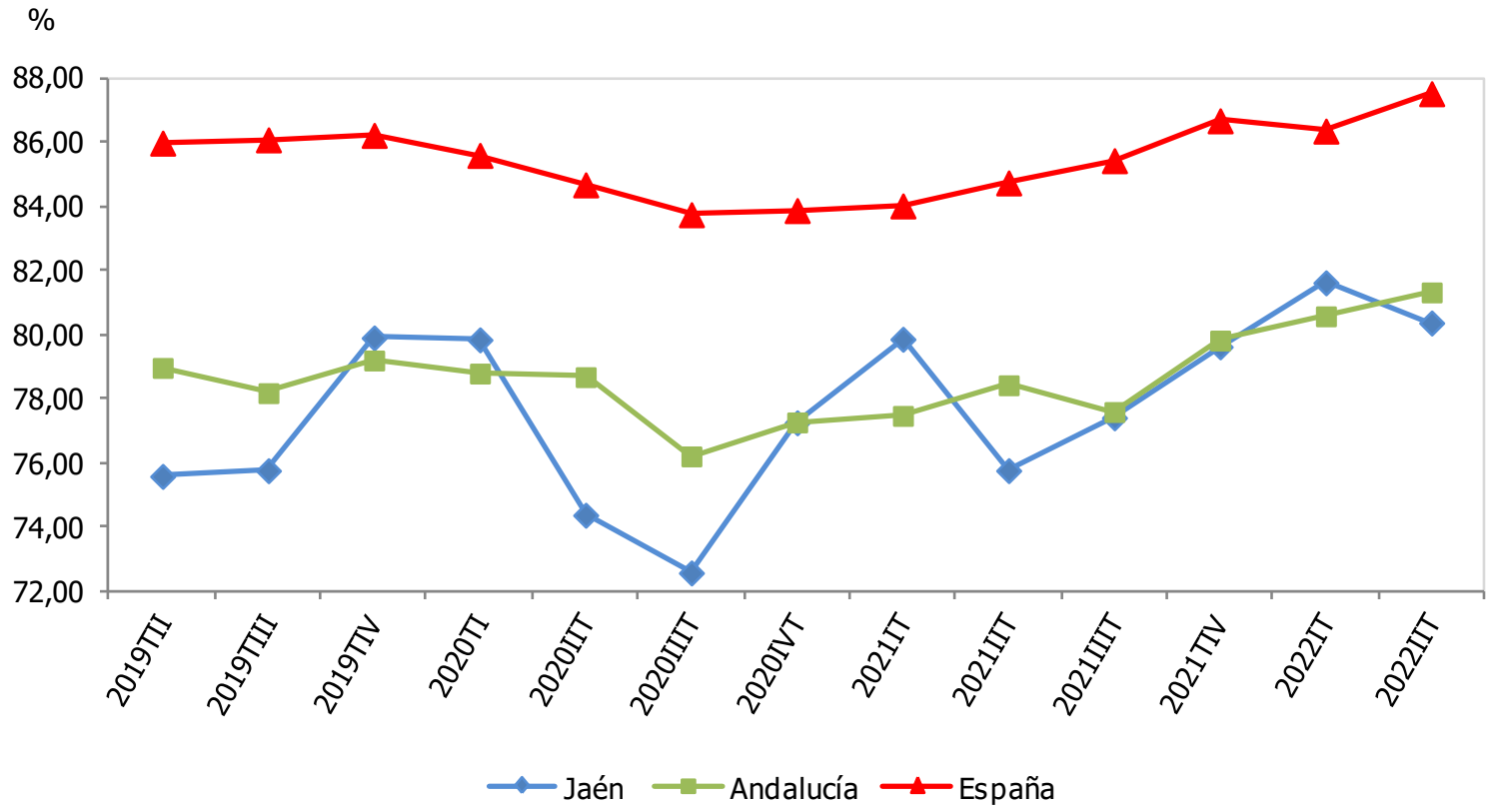

Tasa de ocupación (%)	IIT 2022	Variac. trimestral (p.p.)	Variac. interanual (p.p.)
España	87,52	1,17	2,78
Andalucía	81,32	0,75	2,90
Jaén	80,36	-1,25	4,61

Fuente: Instituto Nacional de Estadística (INE), *Encuesta de Población Activa (EPA)*. Oficina Técnica de la Fundación "Estrategias para el desarrollo económico y social de la provincia de Jaén".

VARIACIÓN INTERANUAL DE LAS AFILIACIONES EN ALTA LABORAL A LA SEGURIDAD SOCIAL (%)

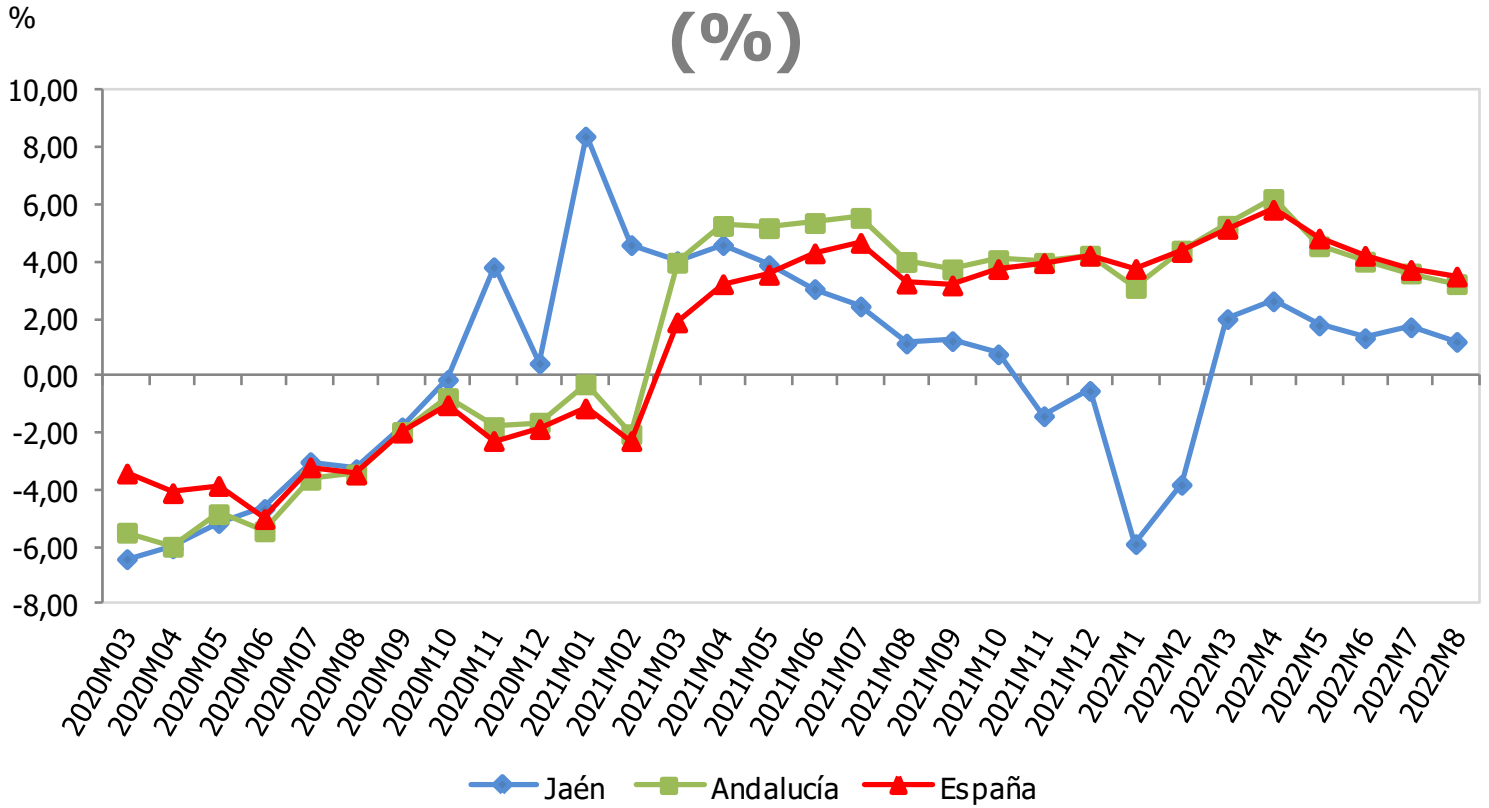

Afiliaciones en alta laboral a la SS	Agosto 2022	Variac. mensual (%)	Variac. interanual (%)
España	19.865.765	-2,02	3,49
Andalucía	3.225.548	-1,54	3,23
Jaén	230.330	-1,68	1,20

Fuente: Ministerio de Inclusión, Seguridad Social y Migraciones, *Estadísticas de Mercado de Trabajo*. Oficina Técnica de la Fundación "Estrategias para el desarrollo económico y social de la provincia de Jaén".

VARIACIÓN INTERANUAL DE LAS AFILIACIONES EN ALTA LABORAL EN EL RÉGIMEN GENERAL DE LA SEGURIDAD SOCIAL (%)

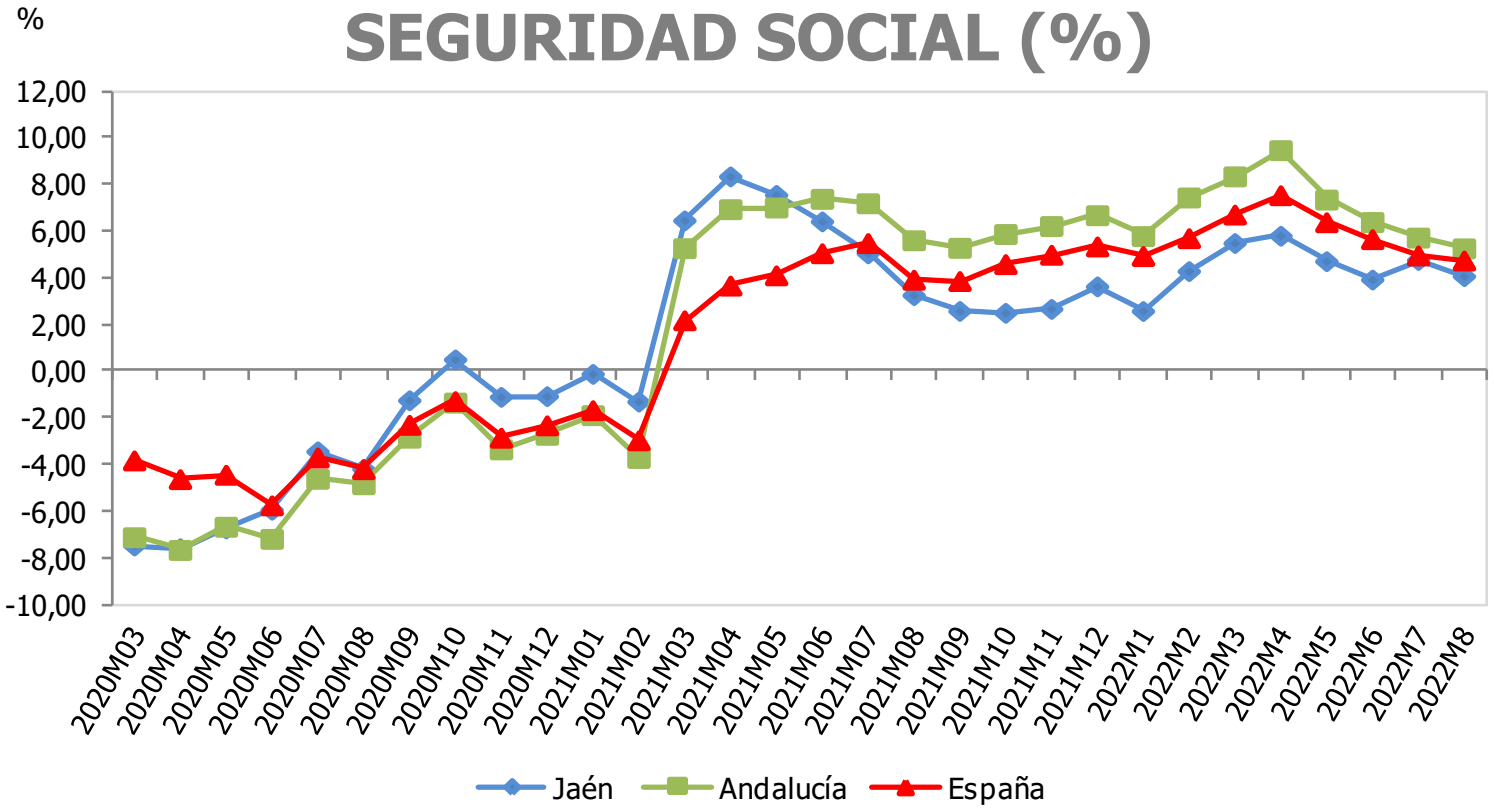

Afiliaciones Régimen General de la SS	Agosto 2022	Variac. mensual (%)	Variac. interanual (%)
España	15.455.460	-2,40	4,74
Andalucía	2.246.070	-2,17	5,26
Jaén	138.155	-2,84	4,07

Fuente: Ministerio de Inclusión, Seguridad Social y Migraciones, *Estadísticas de Mercado de Trabajo*. Oficina Técnica de la Fundación "Estrategias para el desarrollo económico y social de la provincia de Jaén".

VARIACIÓN INTERANUAL DE LAS AFILIACIONES EN ALTA LABORAL EN EL RÉGIMEN DE AUTÓNOMOS DE LA SEGURIDAD SOCIAL (%)

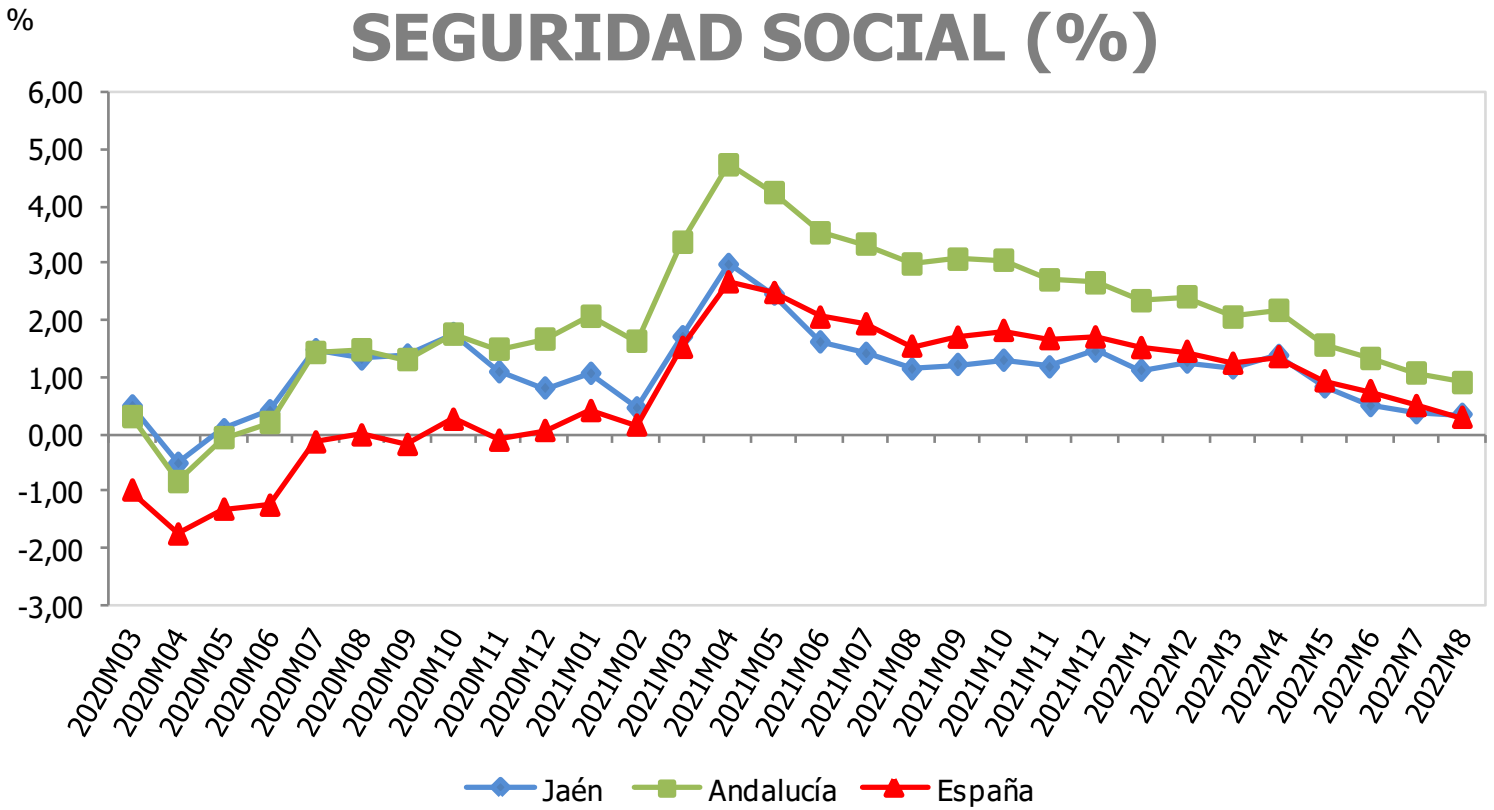

Afiliaciones Régimen Autónomos de la SS	Agosto 2022	Variac. mensual (%)	Variac. interanual (%)
España	3.318.811	-0,57	0,30
Andalucía	564.555	-0,43	0,90
Jaén	42.472	-0,23	0,35

Fuente: Ministerio de Inclusión, Seguridad Social y Migraciones, *Estadísticas de Mercado de Trabajo*. Oficina Técnica de la Fundación "Estrategias para el desarrollo económico y social de la provincia de Jaén".

VARIACIÓN INTERANUAL DE LAS AFILIACIONES EN ALTA LABORAL EN EL RÉGIMEN ESPECIAL AGRARIO DE LA SEGURIDAD SOCIAL (%)

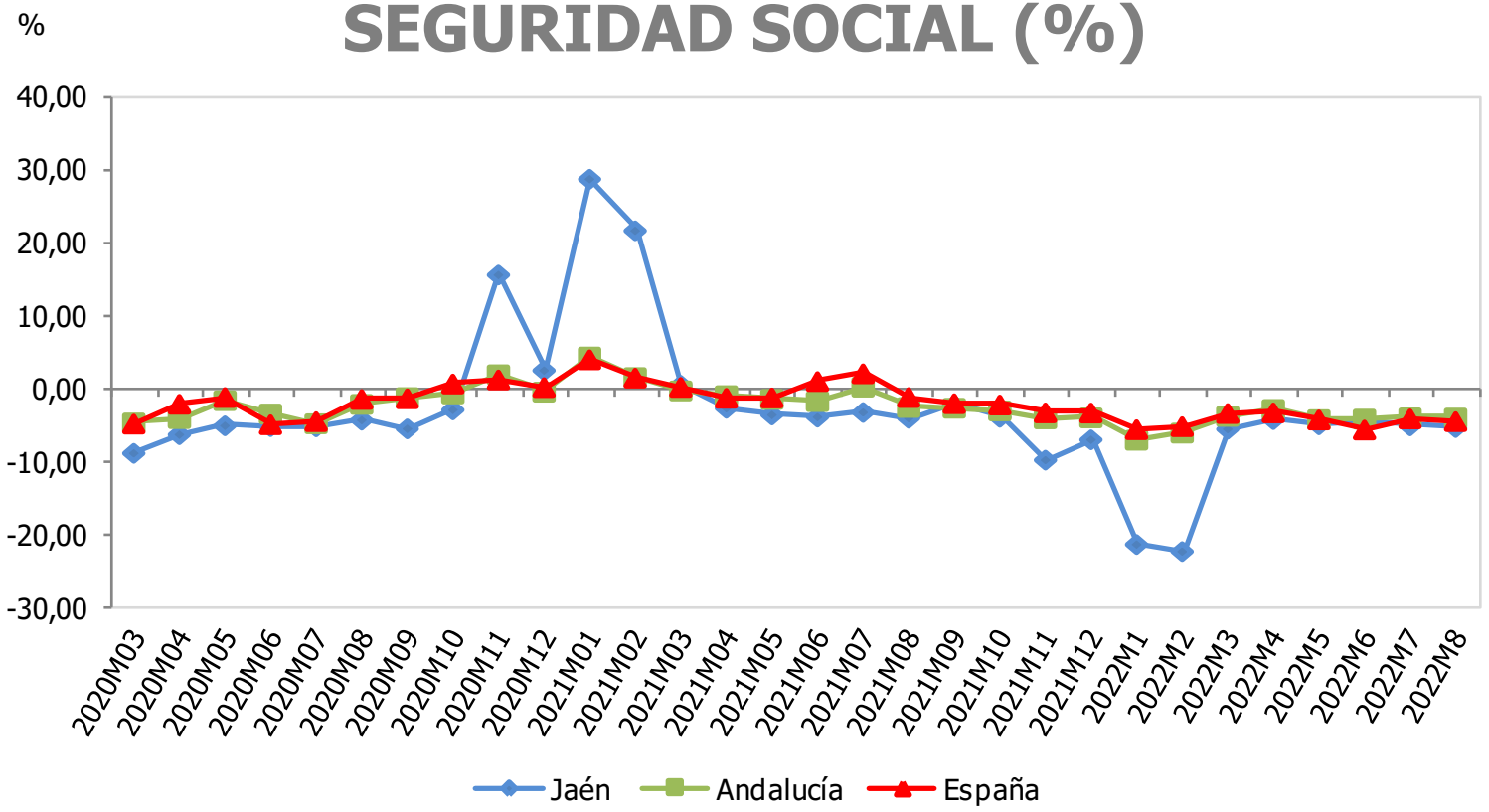

Afiliaciones Régimen E. Agrario de la SS	Agosto 2022	Variac. mensual (%)	Variac. interanual (%)
España	655.140	-0,42	-4,53
Andalucía	365.246	0,83	-4,04
Jaén	47.843	0,47	-5,35

Fuente: Ministerio de Inclusión, Seguridad Social y Migraciones, *Estadísticas de Mercado de Trabajo*. Oficina Técnica de la Fundación "Estrategias para el desarrollo económico y social de la provincia de Jaén".

VARIACIÓN INTERANUAL DE LAS AFILIACIONES EN ALTA LABORAL EN EL SISTEMA ESPECIAL PARA EMPLEADOS DEL HOGAR DE LA SS (%)

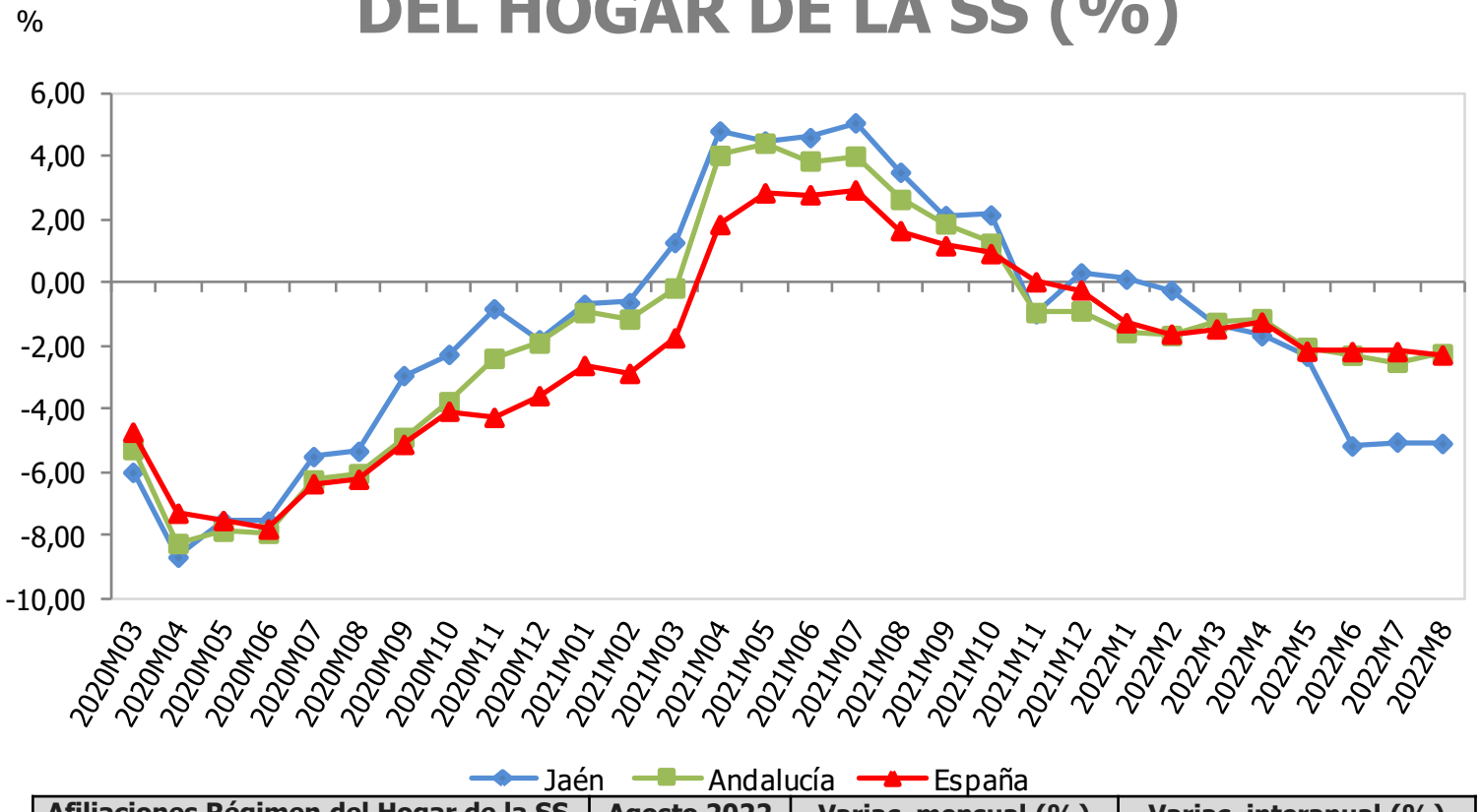

Afiliaciones Régimen del Hogar de la SS	Agosto 2022	Variac. mensual (%)	Variac. interanual (%)
España	368.848	-1,62	-2,30
Andalucía	40.507	-1,45	-2,26
Jaén	1.860	-1,90	-5,10

Fuente: Ministerio de Inclusión, Seguridad Social y Migraciones, *Estadísticas de Mercado de Trabajo*. Oficina Técnica de la Fundación "Estrategias para el desarrollo económico y social de la provincia de Jaén".

TASA DE PARO (%)

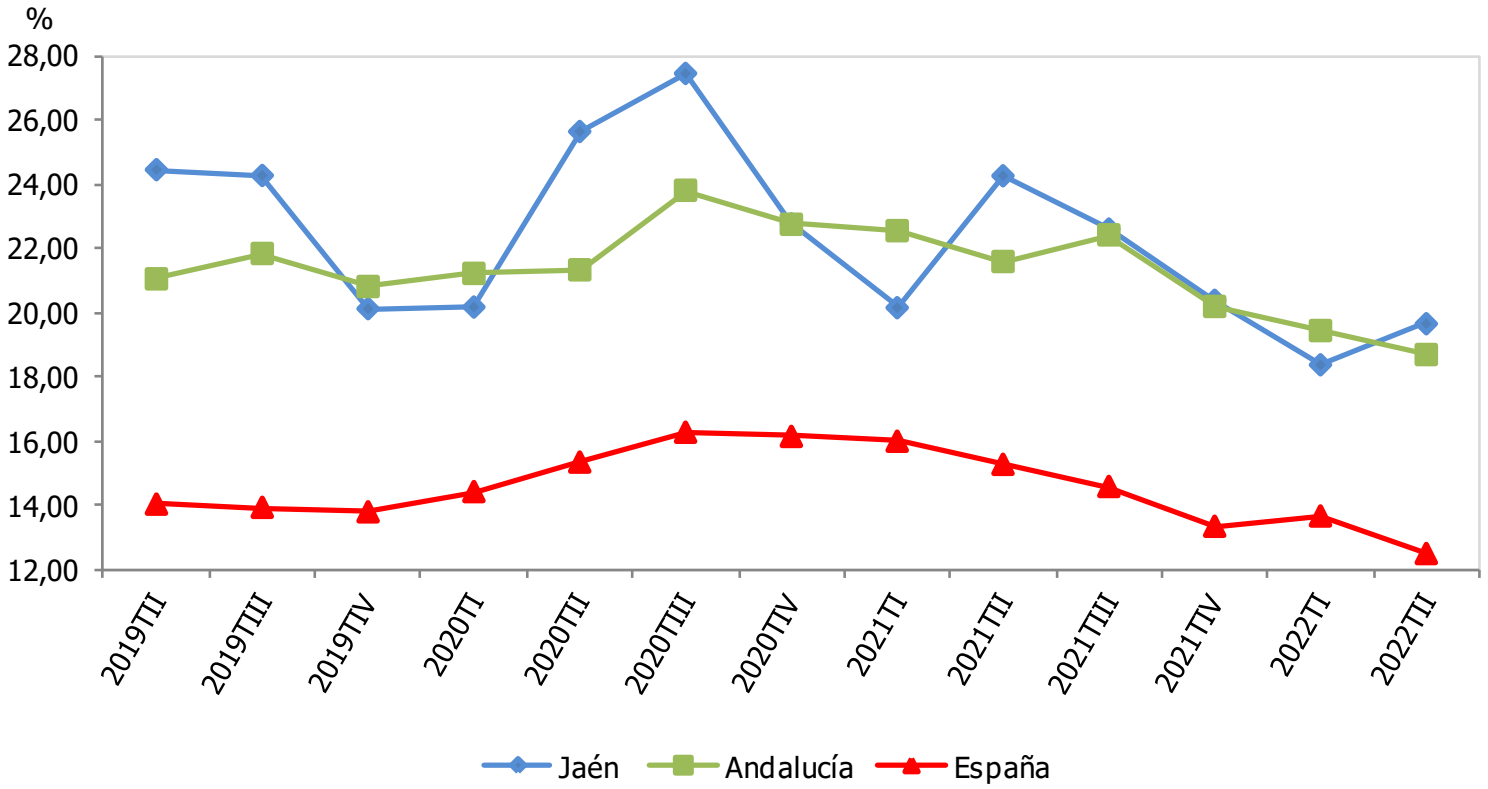

Tasa de paro (%)	IIT 2022	Variac. trimestral (p.p.)	Variac. interanual (p.p.)
España	12,48	-1,17	-2,78
Andalucía	18,68	-0,75	-2,90
Jaén	19,64	1,28	-4,61

Fuente: Instituto Nacional de Estadística (INE), *Encuesta de Población Activa (EPA)*. Oficina Técnica de la Fundación "Estrategias para el desarrollo económico y social de la provincia de Jaén".

TASA DE PARO EN EL SECTOR AGRARIO (%)

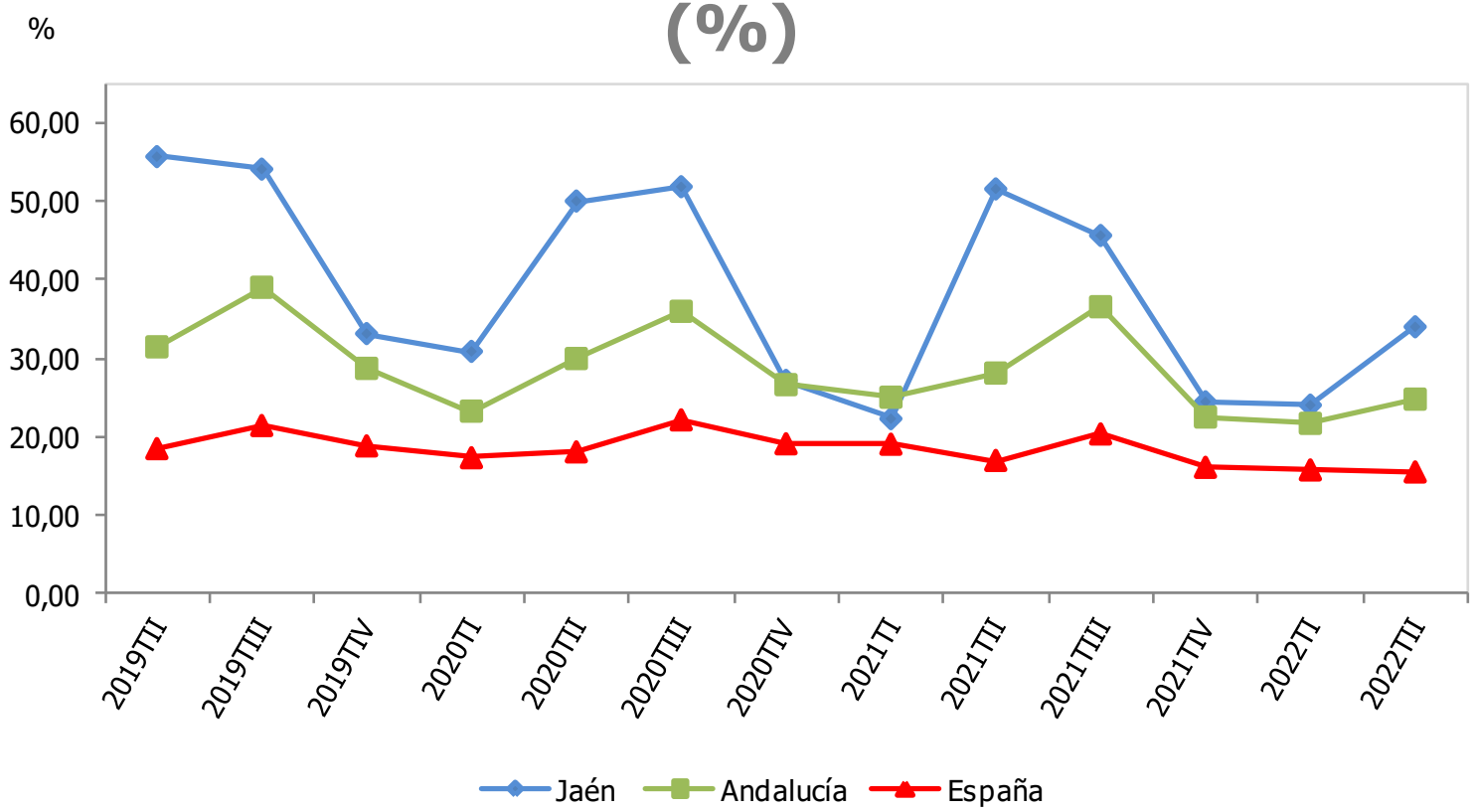

Tasa de paro sector agrario (%)	IIT 2022	Variac. trimestral (p.p.)	Variac. interanual (p.p.)
España	15,50	-0,26	-1,46
Andalucía	24,77	3,08	-3,32
Jaén	33,99	9,98	-17,56

Fuente: Instituto Nacional de Estadística (INE), *Encuesta de Población Activa (EPA)*. Oficina Técnica de la Fundación "Estrategias para el desarrollo económico y social de la provincia de Jaén".

TASA DE PARO EN EL SECTOR INDUSTRIAL (%)

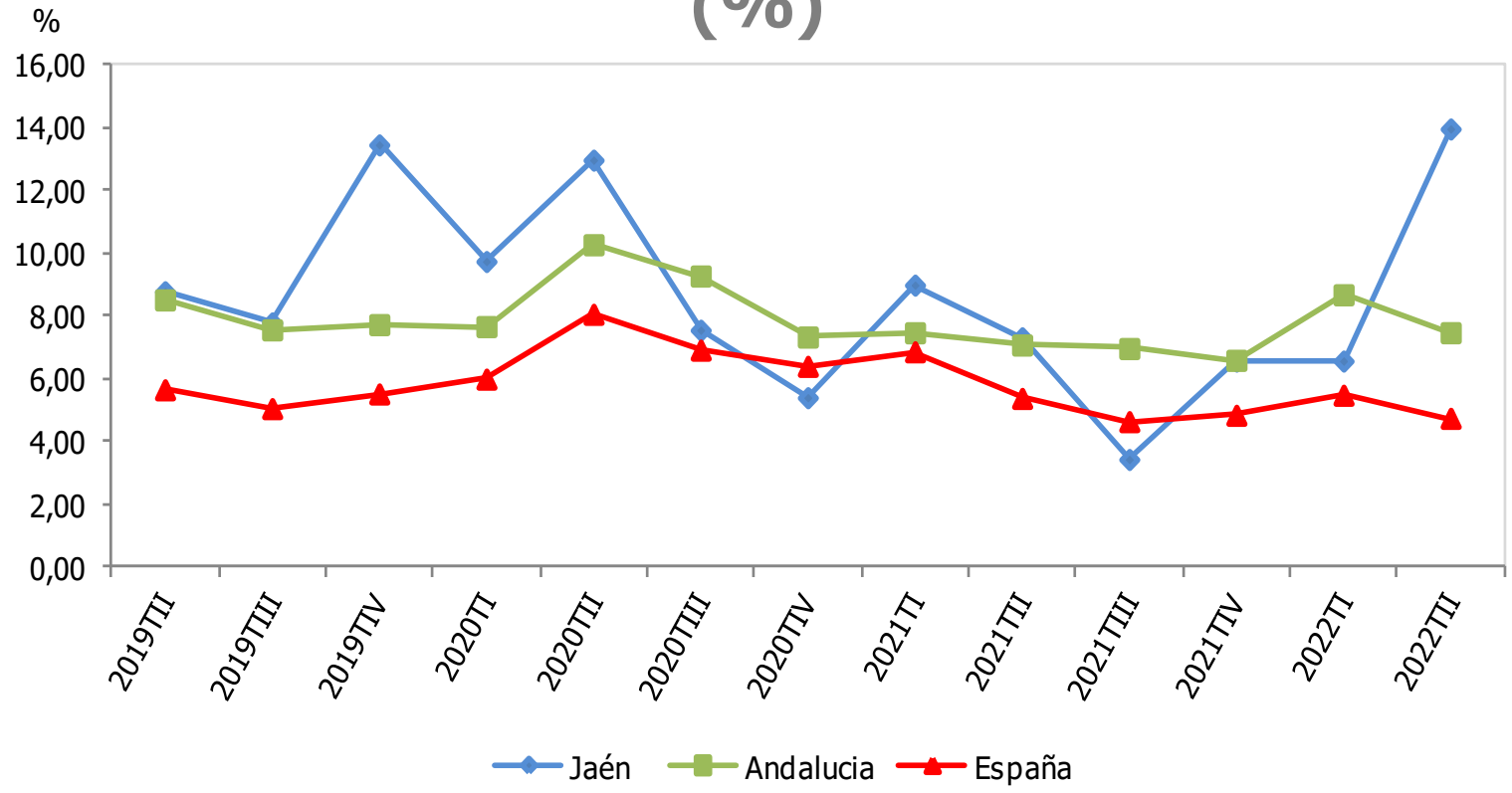

Tasa de paro sector industrial (%)	IIT 2022	Variac. trimestral (p.p.)	Variac. interanual (p.p.)
España	4,74	-0,74	-0,63
Andalucía	7,47	-1,21	0,39
Jaén	13,97	7,40	6,66

Fuente: Instituto Nacional de Estadística (INE), *Encuesta de Población Activa (EPA)*. Oficina Técnica de la Fundación "Estrategias para el desarrollo económico y social de la provincia de Jaén".

TASA DE PARO EN EL SECTOR DE LA CONSTRUCCIÓN (%)

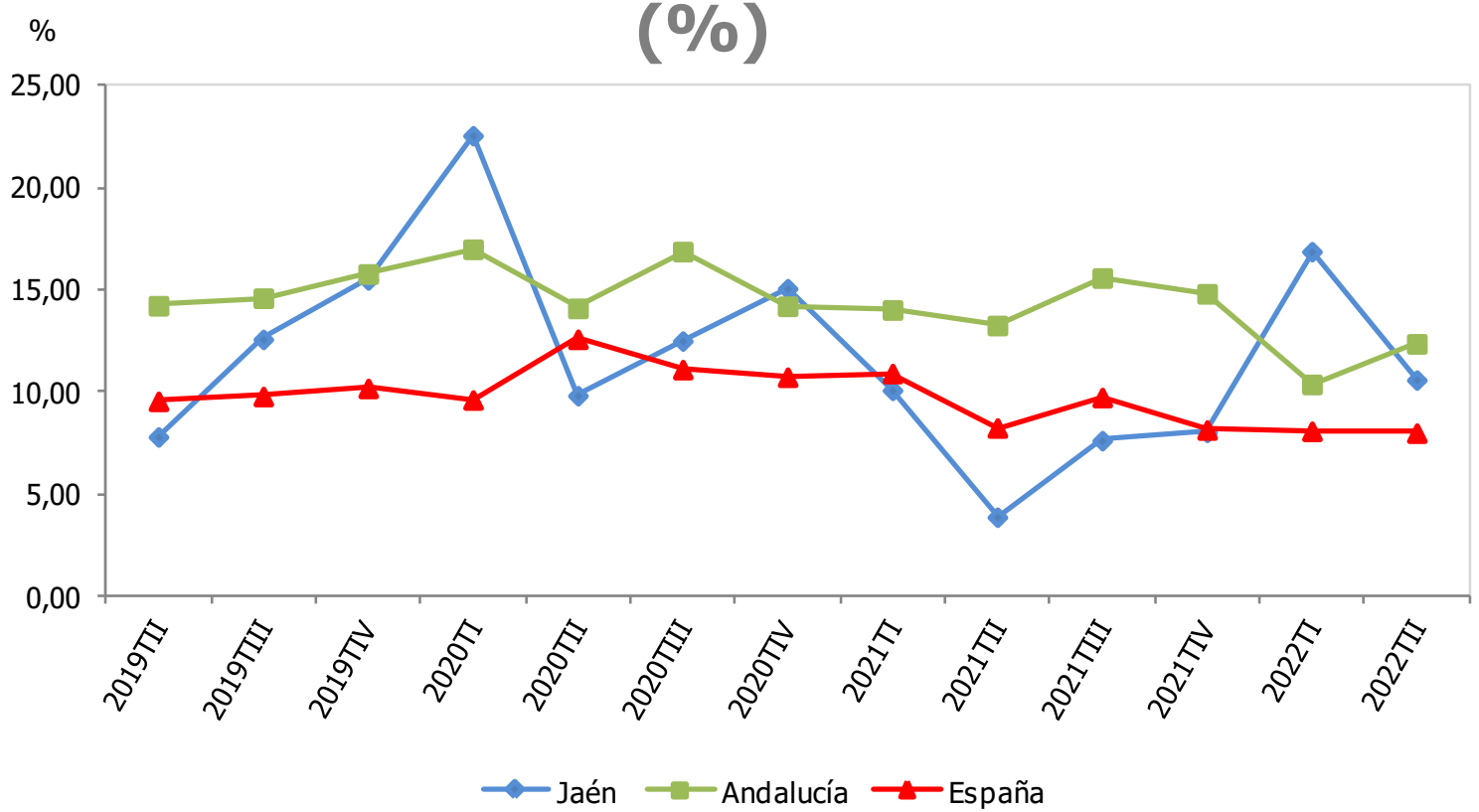

Tasa de paro sector construcción (%)	IIT 2022	Variac. trimestral (p.p.)	Variac. interanual (p.p.)
España	7,99	-0,09	-0,25
Andalucía	12,36	1,99	-0,90
Jaén	10,59	-6,29	6,72

Fuente: Instituto Nacional de Estadística (INE), *Encuesta de Población Activa (EPA)*. Oficina Técnica de la Fundación "Estrategias para el desarrollo económico y social de la provincia de Jaén".

TASA DE PARO EN EL SECTOR SERVICIOS (%)

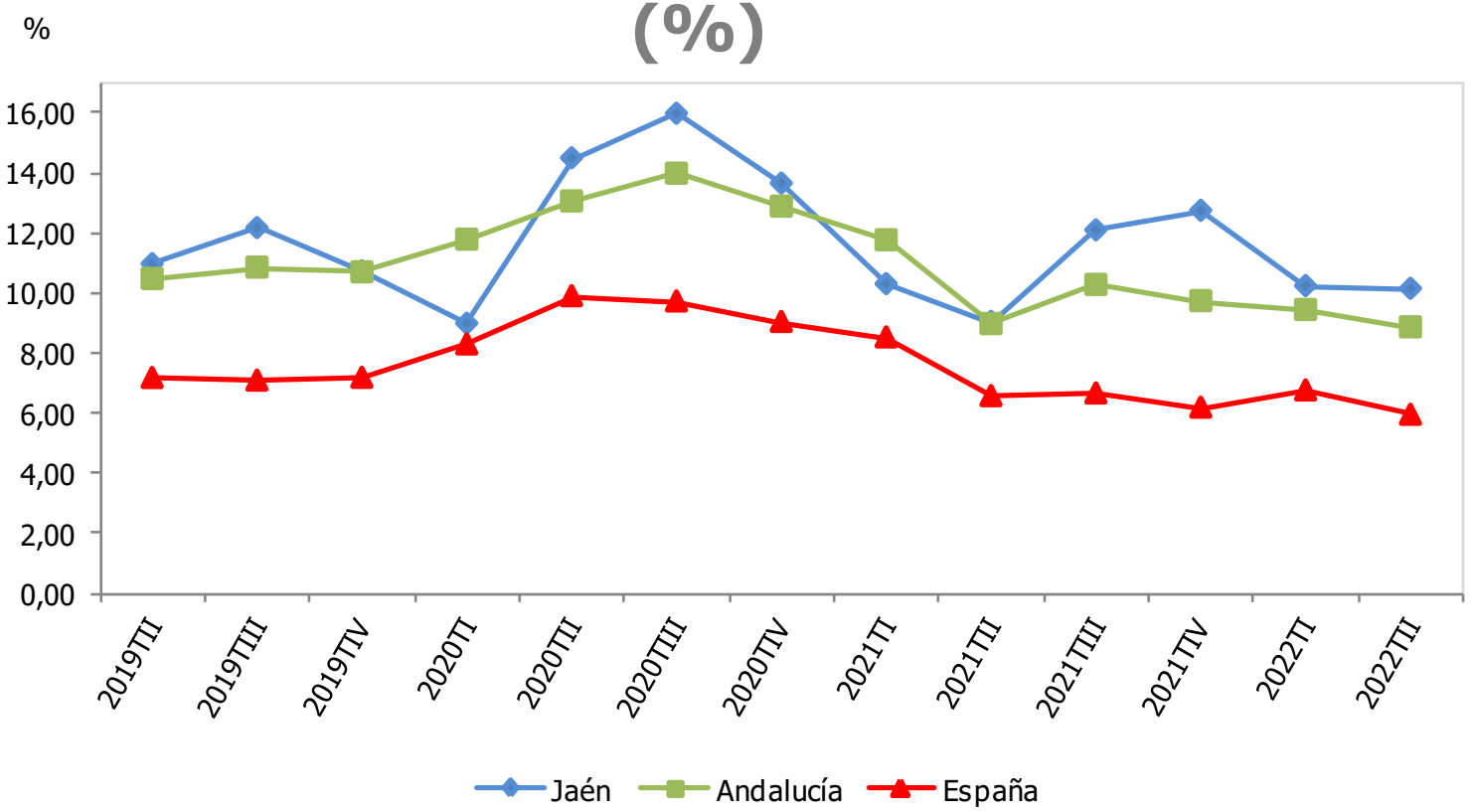

Tasa de paro sector servicios (%)	IIT 2022	Variac. trimestral (p.p.)	Variac. interanual (p.p.)
España	5,94	-0,81	-0,62
Andalucía	8,85	-0,58	-0,11
Jaén	10,14	-0,09	1,10

Fuente: Instituto Nacional de Estadística (INE), *Encuesta de Población Activa (EPA)*. Oficina Técnica de la Fundación "Estrategias para el desarrollo económico y social de la provincia de Jaén".

VARIACIÓN INTERANUAL DEL PARO REGISTRADO (%)

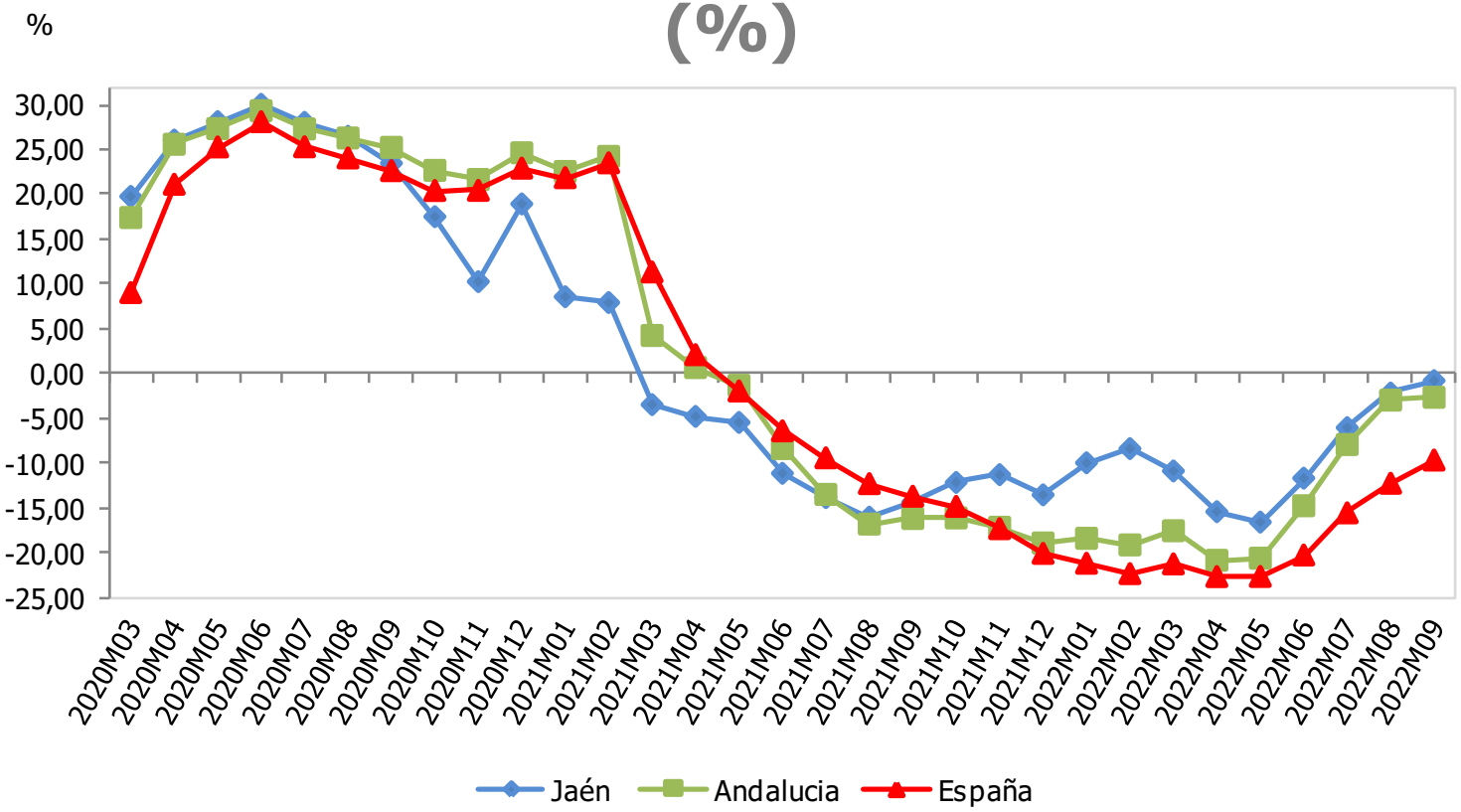

Paro registrado	Septiembre 2022	Variac. mensual (%)	Variac. interanual (%)
España	2.941.919	0,60	-9,70
Andalucía	779.282	0,88	-2,69
Jaén	50.909	2,00	-0,83

Fuente: Servicio Público de Empleo Estatal (SEPE), *Estadísticas de empleo*. Oficina Técnica de la Fundación "Estrategias para el desarrollo económico y social de la provincia de Jaén".

VARIACIÓN INTERANUAL DE LOS CONTRATOS REGISTRADOS (%)

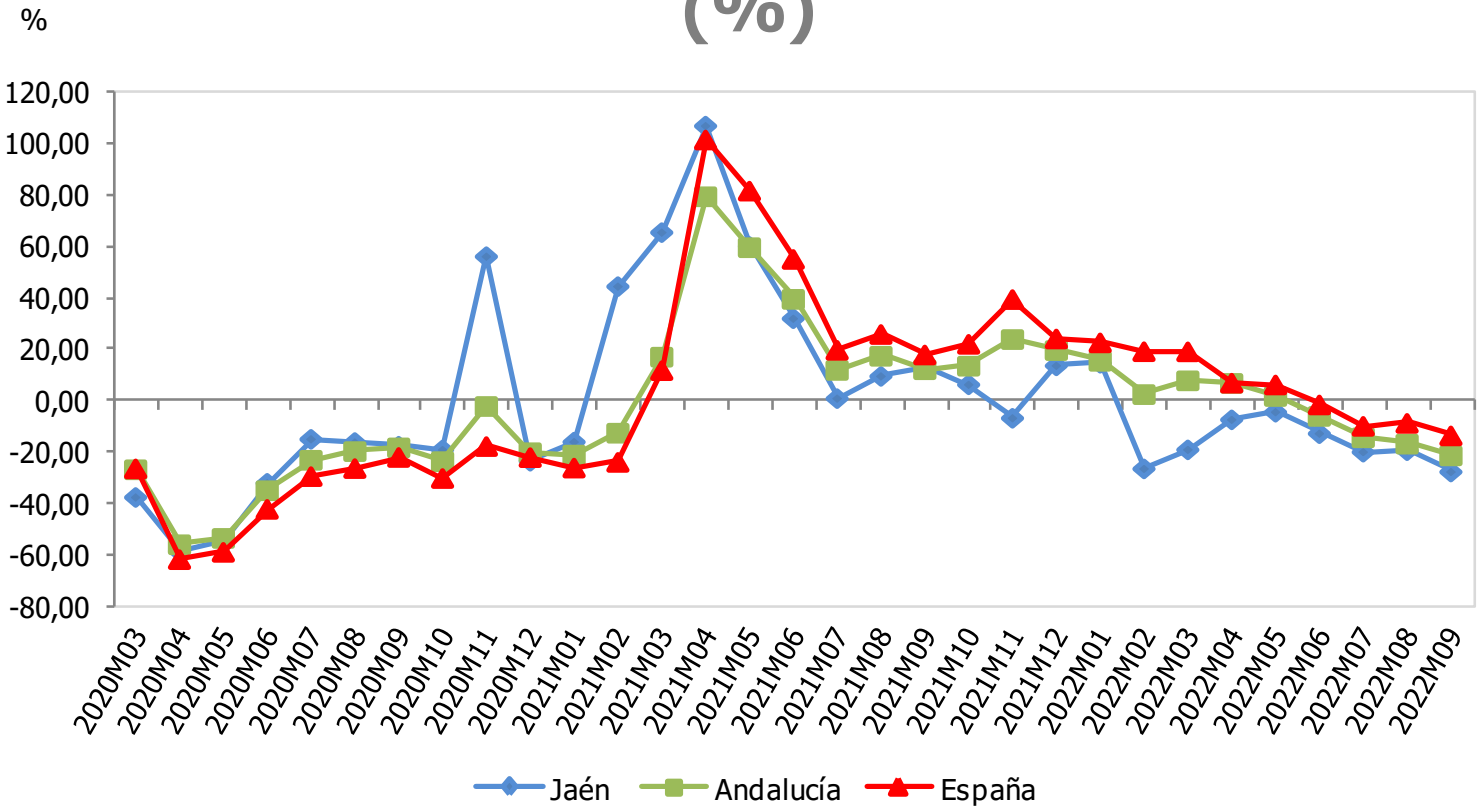

Contratos registrados	Septiembre 2022	Variac. mensual (%)	Variac. interanual (%)
España	1.660.792	29,37	-13,67
Andalucía	324.404	28,80	-21,44
Jaén	23.523	13,13	-27,74

Fuente: Servicio Público de Empleo Estatal (SEPE), *Estadísticas de contratos.* Oficina Técnica de la Fundación "Estrategias para el desarrollo económico y social de la provincia de Jaén".

VARIACIÓN INTERANUAL DE LAS PERSONAS BENEFICIARIAS DE PRESTACIONES POR DESEMPLEO (%)

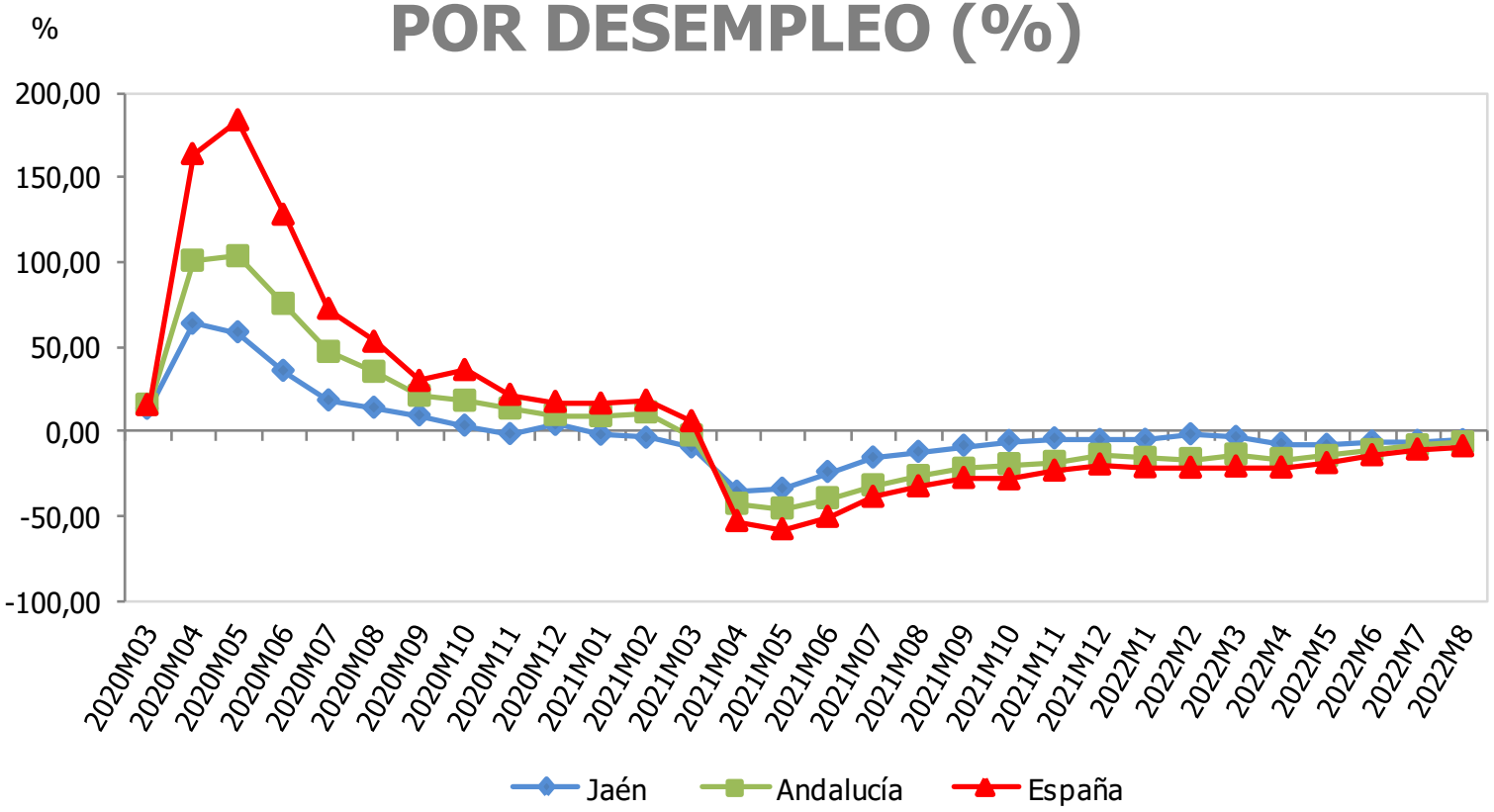

Personas benef. prestaciones desempleo	Agosto 2022	Variac. mensual (%)	Variac. interanual (%)
España	1.796.339	2,15	-9,14
Andalucía	515.216	1,84	-6,86
Jaén	49.163	0,93	-5,54

Fuente: Ministerio de Trabajo y Economía Social, *Estadísticas de prestaciones*. Oficina Técnica de la Fundación "Estrategias para el desarrollo económico y social de la provincia de Jaén".

PRECIO MEDIO DEL ACEITE DE OLIVA (€/kg)

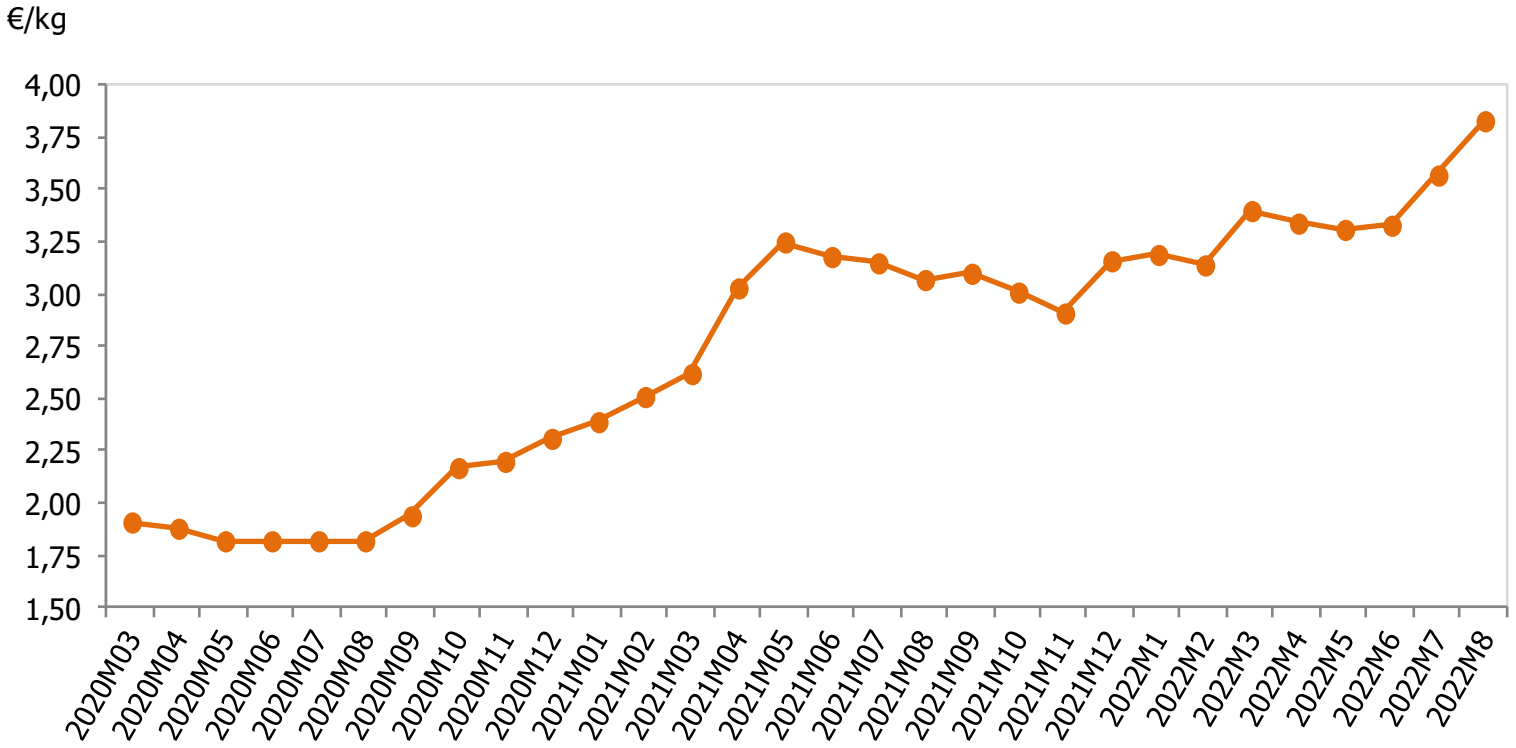

	Agosto 2022	Variac. mensual (%)	Variac. interanual (%)
Precio medio del aceite de oliva (€/kg)	3,83	7,28	24,76

Fuente: Fundación para la Promoción y el Desarrollo del Olivar y del Aceite de Oliva. Oficina Técnica de la Fundación "Estrategias para el desarrollo económico y social de la provincia de Jaén".

Fundación ESTRATEGIAS Para el Desarrollo de la Provincia de JAÉN

II Plan Estratégico de la provincia de Jaén

PUEDES ENCONTRAR MÁS INFORMACIÓN SOBRE ESTOS INDICADORES EN EL

OBSERVATORIO €CONÓMICO DE LA PROVINCIA DE JAÉN

(EN LA SECCIÓN "DOCUMENTOS" DE ESTA WEB)
O CONSULTARNOS EN EL EMAIL

planestra@ujaen.es